

汇添富稳健睿享一年持有期混合型证券投资 基金 2025 年第 4 季度报告

2025 年 12 月 31 日

基金管理人：汇添富基金管理股份有限公司

基金托管人：中国邮政储蓄银行股份有限公司

送出日期：2026 年 01 月 22 日

§ 1 重要提示

基金管理人的董事会、董事保证本报告所载资料不存在虚假记载、误导性陈述或重大遗漏，并对其内容的真实性、准确性和完整性承担个别及连带责任。

基金托管人中国邮政储蓄银行股份有限公司根据本基金合同规定，于 2026 年 1 月 20 日复核了本报告中的财务指标、净值表现、投资组合报告等内容，保证复核内容不存在虚假记载、误导性陈述或者重大遗漏。

基金管理人承诺以诚实信用、勤勉尽责的原则管理和运用基金资产，但不保证基金一定盈利。

基金的过往业绩并不代表其未来表现。投资有风险，投资者在作出投资决策前应仔细阅读本基金的招募说明书。

本报告中财务资料未经审计。

本报告期自 2025 年 10 月 01 日起至 2025 年 12 月 31 日止。

§ 2 基金产品概况

2.1 基金基本情况

基金简称	汇添富稳健睿享一年持有混合
基金主代码	012459
基金运作方式	契约型开放式
基金合同生效日	2021 年 10 月 11 日
报告期末基金份额总额(份)	86,476,970.22
投资目标	基金在合理控制风险的基础上，通过积极主动的管理，追求基金资产的长期稳健增值。
投资策略	本基金将在有效控制风险的前提下，采用科学的资产配置策略和“自下而上”的精选个券策略，定量与定性分析相结合，以绝对收益为目标，力争实现基金资产的长期稳定回报。本基金的主要投资策略包括：资产配置策略、债券投资策略、

	股票投资策略、资产支持证券投资策略、国债期货投资策略、股指期货投资策略、股票期权投资策略、融资投资策略等。		
业绩比较基准	中债综合指数收益率×80%+沪深 300 指数收益率×15%+恒生指数收益率（经汇率调整）×5%		
风险收益特征	本基金为混合型基金，其预期风险收益水平低于股票型基金，高于债券型基金及货币市场基金。 本基金除了投资 A 股以外，还可以根据法律法规规定投资港股通标的股票，将面临港股通机制下因投资环境、投资标的、市场制度以及交易规则等差异带来的特有风险。		
基金管理人	汇添富基金管理股份有限公司		
基金托管人	中国邮政储蓄银行股份有限公司		
下属分级基金的基金简称	汇添富稳健睿享一年持有混合 A	汇添富稳健睿享一年持有混合 C	汇添富稳健睿享一年持有混合 D
下属分级基金的交易代码	012459	012460	013540
报告期末下属分级基金的份额总额(份)	226,817.22	1,694,780.75	84,555,372.25

§ 3 主要财务指标和基金净值表现

3.1 主要财务指标

单位：人民币元

主要财务指标	报告期(2025 年 10 月 01 日 – 2025 年 12 月 31 日)		
	汇添富稳健睿享一年持有混合 A	汇添富稳健睿享一年持有混合 C	汇添富稳健睿享一年持有混合 D
1.本期已实现收益	3,079.25	21,071.26	1,339,399.56
2.本期利润	-4,182.58	-32,978.99	-1,667,583.03
3.加权平均基金份额本期利润	-0.0186	-0.0194	-0.0182
4.期末基金资	235,659.39	1,731,362.28	87,856,869.05

产净值			
5.期末基金份 额净值	1.0390	1.0216	1.0390

注：1、本期已实现收益指基金本期利息收入、投资收益、其他收入（不含公允价值变动收益）扣除相关费用和信用减值损失后的余额，本期利润为本期已实现收益加上本期公允价值变动收益。

2、所述基金业绩指标不包括持有人认购或交易基金的各项费用，计入费用后实际收益水平要低于所列数字。

3.2 基金净值表现

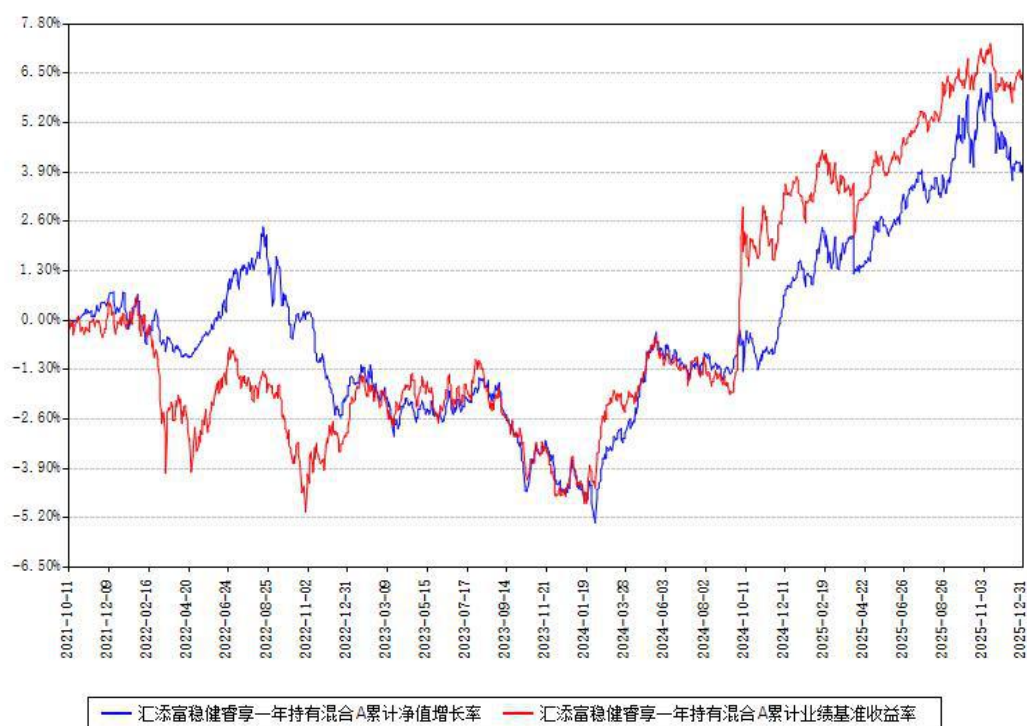
3.2.1 基金份额净值增长率及其与同期业绩比较基准收益率的比较

汇添富稳健睿享一年持有混合 A						
阶段	份额净值增长率①	份额净值增长率标准差②	业绩比较基准收益率③	业绩比较基准收益率标准差④	①－③	②－④
过去三个月	-1.75%	0.34%	-0.24%	0.19%	-1.51%	0.15%
过去六个月	0.94%	0.28%	1.64%	0.17%	-0.70%	0.11%
过去一年	2.52%	0.24%	2.57%	0.19%	-0.05%	0.05%
过去三年	6.01%	0.19%	9.57%	0.20%	-3.56%	-0.01%
自基金合同生效起至今	3.90%	0.18%	6.33%	0.22%	-2.43%	-0.04%
汇添富稳健睿享一年持有混合 C						
阶段	份额净值增长率①	份额净值增长率标准差②	业绩比较基准收益率③	业绩比较基准收益率标准差④	①－③	②－④
过去三个月	-1.85%	0.34%	-0.24%	0.19%	-1.61%	0.15%
过去六个月	0.74%	0.28%	1.64%	0.17%	-0.90%	0.11%
过去一	2.10%	0.24%	2.57%	0.19%	-0.47%	0.05%

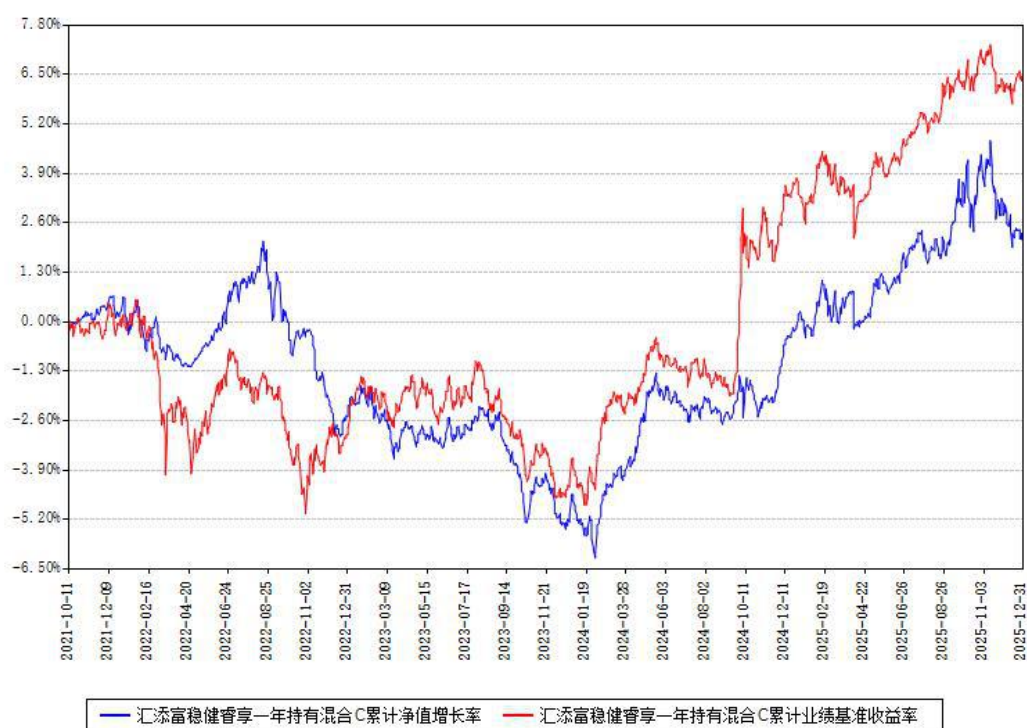
年						
过去三年	4.75%	0.19%	9.57%	0.20%	-4.82%	-0.01%
自基金合同生效起至今	2.16%	0.18%	6.33%	0.22%	-4.17%	-0.04%
汇添富稳健睿享一年持有混合 D						
阶段	份额净值增长率①	份额净值增长率标准差②	业绩比较基准收益率③	业绩比较基准收益率标准差④	① - ③	② - ④
过去三个月	-1.76%	0.34%	-0.24%	0.19%	-1.52%	0.15%
过去六个月	0.93%	0.28%	1.64%	0.17%	-0.71%	0.11%
过去一年	2.51%	0.24%	2.57%	0.19%	-0.06%	0.05%
过去三年	6.01%	0.19%	9.57%	0.20%	-3.56%	-0.01%
自基金合同生效起至今	3.90%	0.18%	6.33%	0.22%	-2.43%	-0.04%

3.2.2 自基金合同生效以来基金份额累计净值增长率变动及其与同期业绩比较基准收益率变动的比较

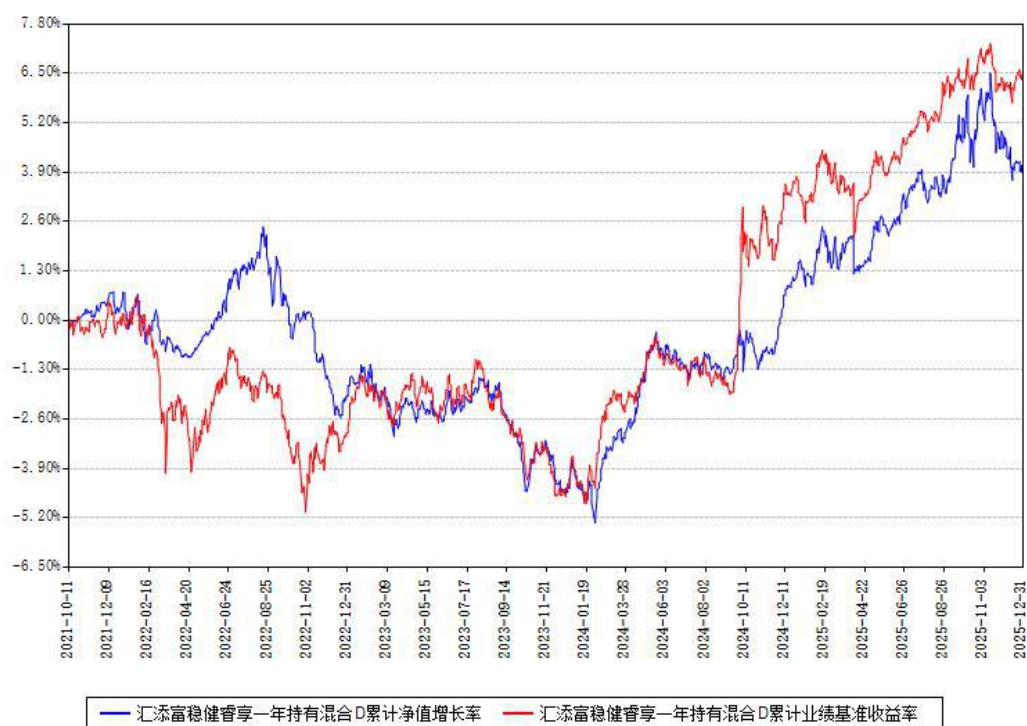
汇添富稳健睿享一年持有混合A累计净值增长率与同期业绩基准收益率对比图



汇添富稳健睿享一年持有混合C累计净值增长率与同期业绩基准收益率对比图



汇添富稳健睿享一年持有混合D累计净值增长率与同期业绩基准收益率对比图



注：本基金建仓期为本《基金合同》生效之日（2021 年 10 月 11 日）起 6 个月，建仓期结束各项资产配置比例符合合同约定。

本基金各类份额自实际有资产之日起披露业绩数据。

§ 4 管理人报告

4.1 基金经理（或基金经理小组）简介

姓名	职务	任本基金的基金经理期限		证券从业年限 (年)	说明
		任职日期	离任日期		
丁巍	本基金的基金经理	2021 年 10 月 11 日	—	13	国籍：中国。学历：华东师范大学金融学硕士。从业资格：证券投资基金从业资格,CPA。从业经历：2012 年 6 月至 2015 年 3 月任万家基金管理有限公司研究员，2015 年 3 月至 2019 年 9 月任上海海通证券资产

					<p>管理有限公司投资经理。2019 年 9 月起任汇添富基金管理股份有限公司养老金投资部投资经理。2021 年 10 月 11 日至今任汇添富稳健睿享一年持有期混合型证券投资基金的基金经理。2021 年 10 月 20 日至今任汇添富稳鑫 120 天滚动持有债券型证券投资基金的基金经理。2021 年 12 月 23 日至今任汇添富双享回报债券型证券投资基金的基金经理。2022 年 5 月 13 日至今任汇添富 90 天滚动持有短债债券型证券投资基金的基金经理。2022 年 8 月 1 日至今任汇添富淳享一年定期开放债券型发起式证券投资基金的基金经理。2023 年 11 月 6 日至今任汇添富稳进双盈一年持有期混合型证券投资基金的基金经理。2023 年 12 月 5 日至今任汇添富稳鑫 90 天持有期债券型证券投资基金的基金经理。2025 年 8 月 21 日至今任汇添富中债-市场隐含评级 AA+ 及以上信用债</p>
--	--	--	--	--	---

					(1-3 年) 指数发起式证券投资基金的基金经理。
詹杰	本基金的基金经理	2023 年 04 月 06 日	-	15	国籍：中国。学历：清华大学工学硕士。从业资格：证券投资基金从业资格。从业经历：曾在三星综合技术研究院、阿里巴巴云计算有限公司从事技术研究工作。2010 年起从事证券相关工作，相继任职于华创证券、易方达基金。2015 年 9 月加入华宝基金管理有限公司，任投资经理助理、投资经理、基金经理。2021 年 11 月加入汇添富基金管理股份有限公司。2022 年 3 月 7 日至今任汇添富稳进双盈一年持有期混合型证券投资基金的基金经理。2022 年 4 月 28 日至今任汇添富均衡增长混合型证券投资基金的基金经理。2023 年 4 月 6 日至今任汇添富稳健睿享一年持有期混合型证券投资基金的基金经理。2023 年 9 月 12 日至今任汇添富高质量成长 30 一年持有期混合型证券投资基金的基金经理。2023 年 12 月 28 日至今任汇添

					富社会责任混合型证券投资基金的基金经理。
--	--	--	--	--	----------------------

注:基金的首任基金经理,其“任职日期”为基金合同生效日,其“离任日期”为根据公司决议确定的解聘日期。

非首任基金经理,其“任职日期”和“离任日期”分别指根据公司决议确定的聘任日期和解聘日期。

证券从业的含义遵从行业协会相关规定。

4.1.1 期末兼任私募资产管理计划投资经理的基金经理同时管理的产品情况

姓名	产品类型	产品数量(只)	资产净值(元)	任职时间
詹杰	公募基金	5	5,370,749,546.15	2022 年 3 月 7 日
	私募资产管理计划	3	18,576,745,419.79	2024 年 8 月 22 日
	其他组合	—	—	
	合计	8	23,947,494,965.94	

注:“任职时间”为首次开始管理上表中本类产品的时间。

4.2 报告期内本基金运作合规守信情况说明

本基金管理人在本报告期内遵守《中华人民共和国证券投资基金法》及其他相关法律法规、证监会规定和本基金合同的约定,本着诚实信用、勤勉尽责的原则管理和运用基金资产,力争在严格控制风险的基础上,为基金份额持有人谋求最大利益。本基金无重大违法、违规行为,本基金投资运作符合有关法规及基金合同的约定。

4.3 公平交易专项说明

4.3.1 公平交易制度的执行情况

本基金管理人通过建立事前、事中和事后全程嵌入式的管控模式，保障公平交易制度的执行和实现。具体情况如下：

一、本基金管理人建立了内部公平交易管理规范和流程，公平交易管控覆盖公司所有业务类型、投资策略、投资品种，以及投资授权、研究分析、投资决策、交易执行等投资管理活动相关的各个环节。

二、本着“时间优先、价格优先”的原则，对同一证券有相同交易需求的投资组合采用交易系统内的公平交易模块，实现事中交易执行层面的公平管控。

三、对不同投资组合进行同向交易价差分析，具体方法为：在不同时间窗口（日内、3 日内、5 日内）下，对不同组合同一证券同向交易的平均价差率进行 T 检验。对于未通过 T 检验的交易，再根据同向交易占优比、交易价格、交易频率、交易数量和交易时间等进行具体分析，进一步判断是否存在重大利益输送的可能性。

四、对于反向交易，根据交易顺序、交易时间窗口跨度、交易价格、交易数量等综合判断交易是否涉及利益输送。

综上，本基金管理人通过事前的制度规范、事中的监控和事后的分析评估，严格执行了公平交易制度，公平对待旗下各投资组合。本报告期内，未出现违反公平交易制度的情况。

4.3.2 异常交易行为的专项说明

本报告期内，本基金未出现异常交易的情况。

本报告期内，本基金管理人管理的所有投资组合参与的交易所公开竞价同日反向交易成交较少的单边交易量超过该证券当日成交量的 5% 的次数为 0。基金管理人事前严格根据内部规定进行管控，事后对交易时点、交易数量、交易价差等多方面进行综合分析，未发现导致不公平交易和利益输送的异常交易行为。

此外，为防范基金经理兼任私募资产管理计划投资经理的潜在利益冲突，本基金管理人从投资指令、交易行为、交易监测等多方面，对兼任组合进行监控管理和分析评估。本报告期内兼任组合未出现违反公平交易或异常交易的情况。

4.4 报告期内基金的投资策略和运作分析

报告期内，宏观经济延续稳中向好的增长态势，全年经济目标有望顺利达成。消费市场结构性特征凸显：手机、家电、汽车等享受补贴政策的品类表现亮眼，服务型消费复苏进程持续推进，其余品类则处于温和修复通道。出口端展现较强韧性，在对美出口占比有所回落的背景下，对欧洲及新兴市场国家的出口保持良好增长势头。制造业投资在供需格局错配的

大环境下，虽整体保持审慎态度，但投资结构持续升级，以人工智能、人型机器人、新能源为代表的新质生产力，成为驱动制造业投资的核心引擎。基建投资维持一定力度，切实发挥经济托底作用；房地产市场则步入调整周期的后段。政策层面，积极的财政政策加力提效，稳健的货币政策精准发力，结构性政策聚焦补齐发展短板，为经济平稳运行筑牢坚实根基。海外主要经济体推行财政与货币双宽松政策，叠加人民币汇率稳中有升、市场流动性保持合理充裕，对资本市场风险偏好形成积极提振。

报告期内，A 股市场延续全年“科技 + 资源”的主线配置逻辑，市场指数整体震荡走强，行业间分化态势显著。有色金属、通信、电子、电力设备等板块涨幅居前，大幅跑赢市场；而医药、食品饮料、房地产等板块表现则相对滞后。港股市场整体呈现震荡调整格局，其中有色金属板块及部分低估值价值型标的表现突出，互联网、创新药等板块则走势偏弱。

报告期内，本产品坚守仓位稳定与均衡配置的核心策略。具体操作层面，适度下调港股互联网、银行板块的配置比例，同时增配新能源、保险及化工板块，以此进一步优化投资组合的风险收益结构，提升组合整体运作效率。

债券方面，2025 年四季度债券收益率呈现震荡，10 月收益率震荡下行，11-12 月震荡上行，中短端表现好于长端，收益率曲线陡峭化。

本基金在报告期内以配置高等级信用债为主，注重票息的确定性收益，适当运用杠杆，在严控信用风险的前提下精选个券，分散投资。

4.5 报告期内基金的业绩表现

本报告期汇添富稳健睿享一年持有混合 A 类份额净值增长率为-1.75%，同期业绩比较基准收益率为-0.24%。本报告期汇添富稳健睿享一年持有混合 C 类份额净值增长率为-1.85%，同期业绩比较基准收益率为-0.24%。本报告期汇添富稳健睿享一年持有混合 D 类份额净值增长率为-1.76%，同期业绩比较基准收益率为-0.24%。

4.6 报告期内基金持有人数或基金资产净值预警情形的说明

无。

§ 5 投资组合报告

5.1 报告期末基金资产组合情况

序号	项目	金额（元）	占基金总资产的比例（%）
----	----	-------	--------------

1	权益投资	25,106,333.28	23.61
	其中：股票	25,106,333.28	23.61
2	基金投资	—	—
3	固定收益投资	79,886,614.56	75.11
	其中：债券	79,886,614.56	75.11
	资产支持证券	—	—
4	贵金属投资	—	—
5	金融衍生品投资	—	—
6	买入返售金融资产	—	—
	其中：买断式回购的买入返售金融资产	—	—
7	银行存款和结算备付金合计	790,064.50	0.74
8	其他资产	573,643.49	0.54
9	合计	106,356,655.83	100.00

注：本基金通过港股通交易机制投资的港股公允价值为人民币 11,541,841.94 元，占期末净值比例为 12.85%。

5.2 报告期末按行业分类的股票投资组合

5.2.1 报告期末按行业分类的境内股票投资组合

代码	行业类别	公允价值（元）	占基金资产净值比例（%）
A	农、林、牧、渔业	—	—
B	采矿业	672,368.00	0.75
C	制造业	9,991,266.34	11.12
D	电力、热力、燃气及水生产和供应业	—	—
E	建筑业	—	—
F	批发和零售业	—	—
G	交通运输、仓储和邮政业	—	—
H	住宿和餐饮业	—	—
I	信息传输、软件和信息技术服务业	—	—

J	金融业	2,900,857.00	3.23
K	房地产业	—	—
L	租赁和商务服务业	—	—
M	科学研究和技术服务业	—	—
N	水利、环境和公共设施管理业	—	—
O	居民服务、修理和其他服务业	—	—
P	教育	—	—
Q	卫生和社会工作	—	—
R	文化、体育和娱乐业	—	—
S	综合	—	—
	合计	13,564,491.34	15.10

5.2.2 报告期末按行业分类的港股通投资股票投资组合

行业类别	公允价值（人民币）	占基金资产净值比例（%）
10 能源	—	—
15 原材料	—	—
20 工业	418,461.83	0.47
25 可选消费	4,127,354.11	4.59
30 日常消费	—	—
35 医疗保健	—	—
40 金融	3,154,721.66	3.51
45 信息技术	—	—
50 电信服务	3,841,304.34	4.28
55 公用事业	—	—
60 房地产	—	—
合计	11,541,841.94	12.85

注：（1）以上分类采用全球行业分类标准（GICS）。

(2) 由于四舍五入的原因市值占基金资产净值的比例分项之和与合计可能有尾差。

5.3 期末按公允价值占基金资产净值比例大小排序的股票投资明细

5.3.1 报告期末按公允价值占基金资产净值比例大小排序的前十名股票投资明细

序号	股票代码	股票名称	数量（股）	公允价值（元）	占基金资产 净值比例 （%）
1	000651	格力电器	120,800	4,858,576.00	5.41
2	300750	宁德时代	11,659	4,281,884.34	4.77
3	09988	阿里巴巴 - W	32,000	4,127,354.11	4.59
4	00700	腾讯控股	7,100	3,841,304.34	4.28
5	00939	建设银行	268,000	1,861,464.16	2.07
6	600036	招商银行	39,700	1,671,370.00	1.86
7	002142	宁波银行	32,300	907,307.00	1.01
8	01398	工商银行	117,000	664,706.69	0.74
9	600426	华鲁恒升	16,800	528,024.00	0.59
10	601899	紫金矿业	14,400	496,368.00	0.55

5.4 报告期末按债券品种分类的债券投资组合

序号	债券品种	公允价值（元）	占基金资产净值比例（%）
1	国家债券	8,195,725.20	9.12
2	央行票据	—	—
3	金融债券	5,305,970.96	5.91
	其中：政策性金融债	—	—
4	企业债券	45,741,972.60	50.92
5	企业短期融资券	—	—
6	中期票据	20,495,494.52	22.82

7	可转债（可交换债）	147,451.28	0.16
8	同业存单	—	—
9	地方政府债	—	—
10	其他	—	—
11	合计	79,886,614.56	88.94

5.5 报告期末按公允价值占基金资产净值比例大小排序的前五名债券投资明细

序号	债券代码	债券名称	数量（张）	公允价值（元）	占基金资产 净值比例 （%）
1	232380015	23 工行二级 资本债 01A	50,000	5,305,970.96	5.91
2	152043	18 济西投	50,000	5,226,369.86	5.82
3	240893	24 首钢 Y2	50,000	5,178,729.59	5.77
4	102281694	22 锡产业 MTN005	50,000	5,170,622.47	5.76
5	102581081	25 南昌交投 MTN001	50,000	5,117,204.38	5.70

**5.6 报告期末按公允价值占基金资产净值比例大小排序的前十名资产支持证券投资
投资明细**

注:本基金本报告期末未持有资产支持证券。

5.7 报告期末按公允价值占基金资产净值比例大小排序的前五名贵金属投资明细

注:本基金本报告期末未持有贵金属投资。

5.8 报告期末按公允价值占基金资产净值比例大小排序的前五名权证投资明细

注:本基金本报告期末未持有权证投资。

5.9 报告期末本基金投资的股指期货交易情况说明

注:本基金本报告期末投资股指期货。

5.10 报告期末本基金投资的国债期货交易情况说明

注:本基金本报告期末投资国债期货。

5.11 投资组合报告附注

5.11.1

本基金投资的前十名证券的发行主体中,中国工商银行股份有限公司出现在报告编制日前一年内受到监管部门公开谴责、处罚的情况。本基金对上述主体发行的相关证券的投资决策程序符合相关法律法规及基金合同的要求。

5.11.2

本基金投资的前十名股票没有超出基金合同规定的备选股票库。

5.11.3 其他资产构成

序号	名称	金额（元）
1	存出保证金	20,572.93
2	应收证券清算款	500,000.00
3	应收股利	53,070.56
4	应收利息	—
5	应收申购款	—
6	其他应收款	—
7	待摊费用	—
8	其他	—
9	合计	573,643.49

5.11.4 报告期末持有的处于转股期的可转换债券明细

序号	债券代码	债券名称	公允价值（元）	占基金资产净值比例（%）
1	118040	宏微转债	147,451.28	0.16

5.11.5 报告期末前十名股票中存在流通受限情况的说明

注：本基金本报告期末前十名股票中不存在流通受限情况。

§ 6 开放式基金份额变动

单位：份

项目	汇添富稳健睿享一年持有混合 A	汇添富稳健睿享一年持有混合 C	汇添富稳健睿享一年持有混合 D
本报告期期初基金份额总额	222,039.40	1,696,743.15	103,318,017.37
本报告期基金总申购份额	4,878.31	24,022.29	133,799.18
减：本报告期基金总赎回份额	100.49	25,984.69	18,896,444.30
本报告期基金拆分变动份额	—	—	—
本报告期期末基金份额总额	226,817.22	1,694,780.75	84,555,372.25

注：总申购份额含红利再投、转换入份额，总赎回份额含转换出份额。

§ 7 基金管理人运用固有资金投资本基金情况

7.1 基金管理人持有本基金份额变动情况

注：本基金的基金管理人本报告期末运用固有资金投资本基金。

7.2 基金管理人运用固有资金投资本基金交易明细

注：本基金的基金管理人本报告期末运用固有资金投资本基金。

§ 8 影响投资者决策的其他重要信息

8.1 报告期内单一投资者持有基金份额比例达到或者超过 20%的情况

注：无

8.2 影响投资者决策的其他重要信息

无。

§ 9 备查文件目录

9.1 备查文件目录

- 1、中国证监会批准汇添富稳健睿享一年持有期混合型证券投资基金募集的文件；
- 2、《汇添富稳健睿享一年持有期混合型证券投资基金基金合同》；
- 3、《汇添富稳健睿享一年持有期混合型证券投资基金托管协议》；
- 4、基金管理人业务资格批件、营业执照；
- 5、报告期内汇添富稳健睿享一年持有期混合型证券投资基金在规定报刊上披露的各项公告；
- 6、中国证监会要求的其他文件。

9.2 存放地点

上海市黄浦区外马路 728 号 汇添富基金管理股份有限公司

9.3 查阅方式

投资者可于本基金管理人办公时间预约查阅，或登录基金管理人网站 www.99fund.com 查阅，还可拨打基金管理人客户服务中心电话：400-888-9918 查询相关信息。

汇添富基金管理股份有限公司

2026 年 01 月 22 日