

汇添富增强收益债券型证券投资基金 2025 年 第 4 季度报告

2025 年 12 月 31 日

基金管理人：汇添富基金管理股份有限公司

基金托管人：中国工商银行股份有限公司

送出日期：2026 年 01 月 22 日

§ 1 重要提示

基金管理人的董事会、董事保证本报告所载资料不存在虚假记载、误导性陈述或重大遗漏，并对其内容的真实性、准确性和完整性承担个别及连带责任。

基金托管人中国工商银行股份有限公司根据本基金合同规定，于 2026 年 1 月 20 日复核了本报告中的财务指标、净值表现、投资组合报告等内容，保证复核内容不存在虚假记载、误导性陈述或者重大遗漏。

基金管理人承诺以诚实信用、勤勉尽责的原则管理和运用基金资产，但不保证基金一定盈利。

基金的过往业绩并不代表其未来表现。投资有风险，投资者在作出投资决策前应仔细阅读本基金的招募说明书。

本报告中财务资料未经审计。

本报告期自 2025 年 10 月 01 日起至 2025 年 12 月 31 日止。

§ 2 基金产品概况

2.1 基金基本情况

基金简称	汇添富增强收益债券
基金主代码	519078
基金运作方式	契约型开放式
基金合同生效日	2008 年 03 月 06 日
报告期末基金份额总额(份)	1,931,213,226.73
投资目标	在严格控制投资风险的基础上，主要投资于债券等固定收益类品种和其他低风险品种，力求为基金份额持有人谋求持续稳定的投资收益。
投资策略	本基金的投资策略主要包括：类属配置、组合构建。其中，组合构建策略包括：货币市场工具、债券投资（不含可转债）组合构建、可转债投资、新股申购。
业绩比	中债总指数

较基准				
风险收益特征	本基金为债券型基金，其长期平均风险和预期收益率低于混合型基金，高于货币市场基金。			
基金管理人	汇添富基金管理股份有限公司			
基金托管人	中国工商银行股份有限公司			
下属分级基金的基金简称	汇添富增强收益债券 A	汇添富增强收益债券 C	汇添富增强收益债券 D	汇添富增强收益债券 E
下属分级基金的交易代码	519078	470078	021355	021460
报告期末下属分级基金的份额总额(份)	1,310,383,329.60	130,645,783.38	102,751,807.33	387,432,306.42

§ 3 主要财务指标和基金净值表现

3.1 主要财务指标

单位：人民币元

主要财务指标	报告期(2025 年 10 月 01 日 – 2025 年 12 月 31 日)			
	汇添富增强收益债券 A	汇添富增强收益债券 C	汇添富增强收益债券 D	汇添富增强收益债券 E
1.本期已实现收益	12,517,727.38	897,107.42	948,788.71	3,280,723.80
2.本期利润	6,043,882.56	334,636.09	444,323.57	1,271,792.60
3.加权平均基金份额本期	0.0046	0.0029	0.0041	0.0034

利润				
4.期末基金资产净值	1,537,828,708.27	144,920,381.73	119,955,038.56	453,177,215.52
5.期末基金份额净值	1.1736	1.1093	1.1674	1.1697

注：1、本期已实现收益指基金本期利息收入、投资收益、其他收入（不含公允价值变动收益）扣除相关费用和信用减值损失后的余额，本期利润为本期已实现收益加上本期公允价值变动收益。

2、所述基金业绩指标不包括持有人认购或交易基金的各项费用，计入费用后实际收益水平要低于所列数字。

3.2 基金净值表现

3.2.1 基金份额净值增长率及其与同期业绩比较基准收益率的比较

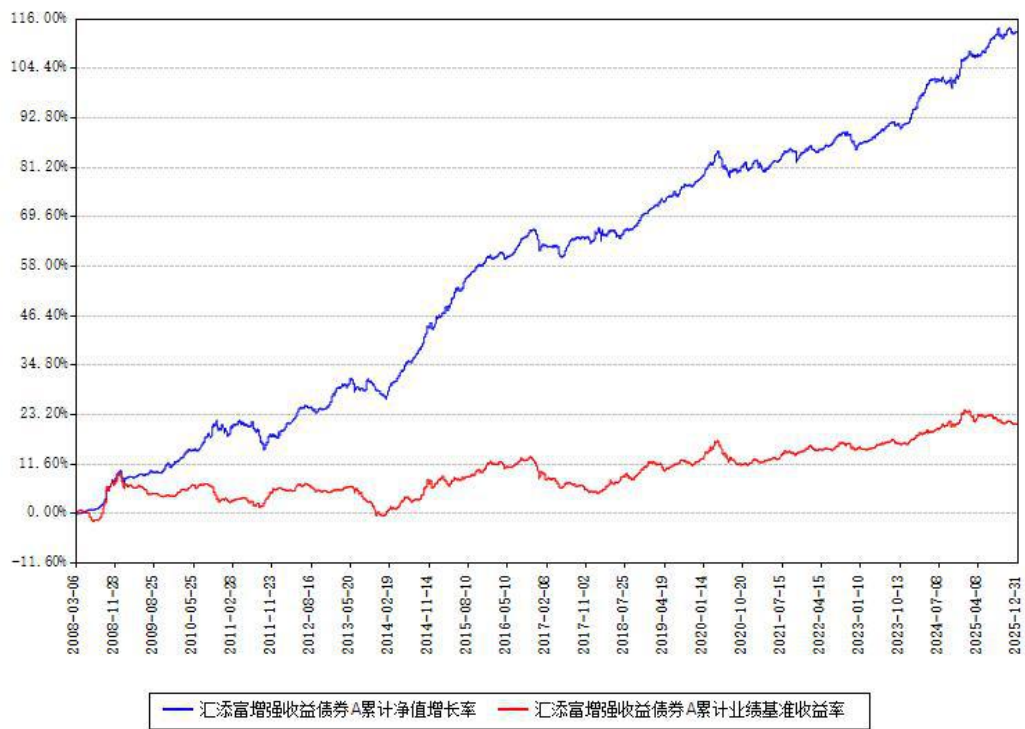
汇添富增强收益债券 A						
阶段	份额净值增长率①	份额净值增长率标准差②	业绩比较基准收益率③	业绩比较基准收益率标准差④	①－③	②－④
过去三个月	0.39%	0.07%	-0.13%	0.07%	0.52%	0.00%
过去六个月	1.25%	0.10%	-1.68%	0.08%	2.93%	0.02%
过去一年	3.00%	0.10%	-2.32%	0.11%	5.32%	-0.01%
过去三年	14.18%	0.09%	4.70%	0.10%	9.48%	-0.01%
过去五年	16.85%	0.10%	7.29%	0.09%	9.56%	0.01%
自基金合同生效起至今	113.05%	0.13%	20.95%	0.12%	92.10%	0.01%
汇添富增强收益债券 C						
阶段	份额净值增长率①	份额净值增长率标准差②	业绩比较基准收益率③	业绩比较基准收益	①－③	②－④

		准差②		率标准差④		
过去三个月	0.30%	0.07%	-0.13%	0.07%	0.43%	0.00%
过去六个月	1.05%	0.10%	-1.68%	0.08%	2.73%	0.02%
过去一年	2.59%	0.10%	-2.32%	0.11%	4.91%	-0.01%
过去三年	12.81%	0.09%	4.70%	0.10%	8.11%	-0.01%
过去五年	14.59%	0.10%	7.29%	0.09%	7.30%	0.01%
自基金合同生效起至今	83.61%	0.13%	15.53%	0.11%	68.08%	0.02%
汇添富增强收益债券 D						
阶段	份额净值增长率①	份额净值增长率标准差②	业绩比较基准收益率③	业绩比较基准收益率标准差④	① - ③	② - ④
过去三个月	0.32%	0.07%	-0.13%	0.07%	0.45%	0.00%
过去六个月	1.09%	0.10%	-1.68%	0.08%	2.77%	0.02%
过去一年	2.69%	0.10%	-2.32%	0.11%	5.01%	-0.01%
自基金合同生效起至今	5.76%	0.11%	1.82%	0.11%	3.94%	0.00%
汇添富增强收益债券 E						
阶段	份额净值增长率①	份额净值增长率标准差②	业绩比较基准收益率③	业绩比较基准收益率标准差④	① - ③	② - ④
过去三个月	0.34%	0.07%	-0.13%	0.07%	0.47%	0.00%
过去六个月	1.14%	0.10%	-1.68%	0.08%	2.82%	0.02%
过去一年	2.79%	0.10%	-2.32%	0.11%	5.11%	-0.01%
自基金合同生效起至今	5.14%	0.11%	1.40%	0.11%	3.74%	0.00%

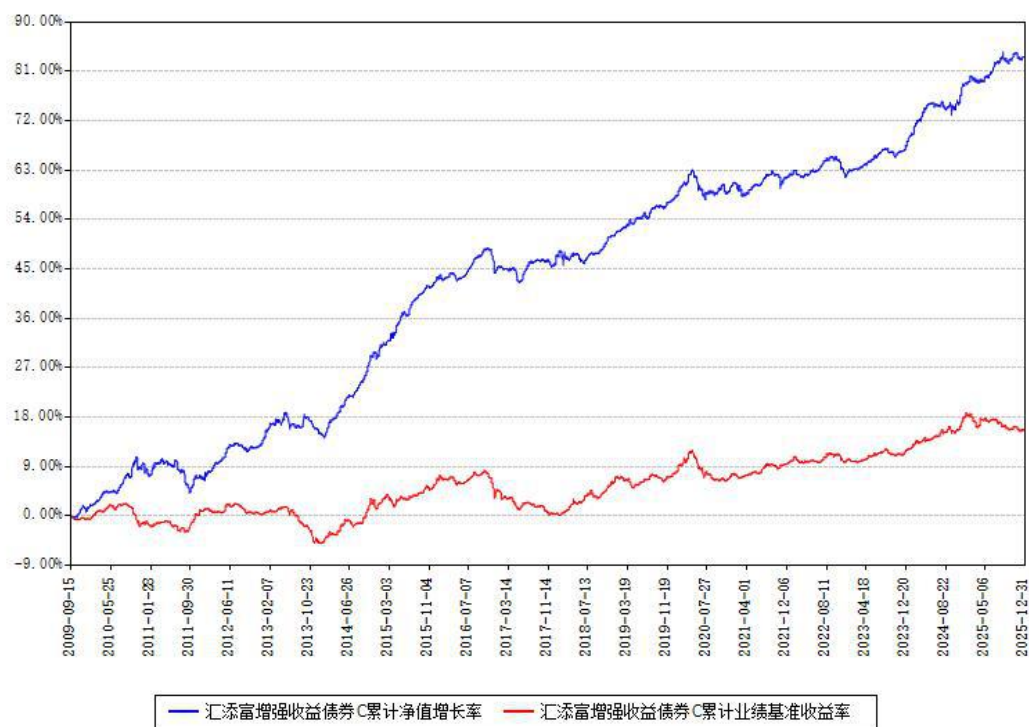
效起至 今						
----------	--	--	--	--	--	--

3.2.2 自基金合同生效以来基金份额累计净值增长率变动及其与同期业绩比较基准收益率变动的比较

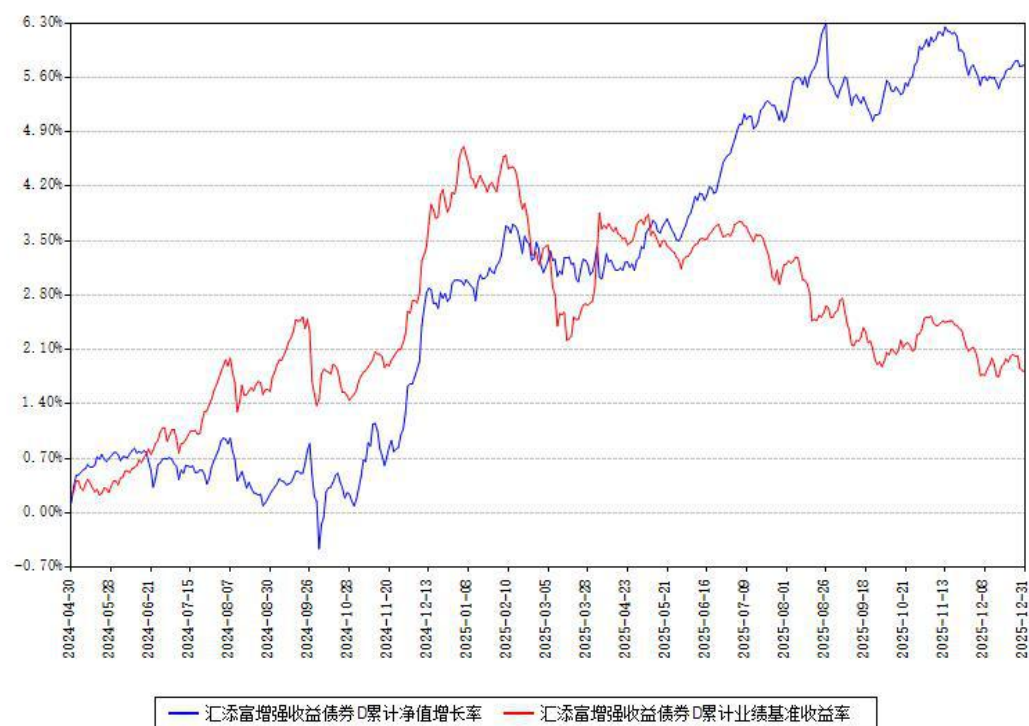
汇添富增强收益债券A累计净值增长率与同期业绩基准收益率对比图



汇添富增强收益债券C累计净值增长率与同期业绩基准收益率对比图



汇添富增强收益债券D累计净值增长率与同期业绩基准收益率对比图



汇添富增强收益债券E累计净值增长率与同期业绩基准收益率对比图



注：本基金建仓期为本《基金合同》生效之日（2008 年 03 月 06 日）起 6 个月，建仓期结束时各项资产配置比例符合合同约定。

本基金各类份额自实际有资产之日起披露业绩数据。

本基金于 2009 年 09 月 15 日新增 C 类份额，于 2024 年 04 月 26 日新增 D 类份额，于 2024 年 05 月 30 日新增 E 类份额。

§ 4 管理人报告

4.1 基金经理（或基金经理小组）简介

姓名	职务	任本基金的基金经理期限		证券从业年限 (年)	说明
		任职日期	离任日期		
甘信宇	本基金的基 金经理	2023 年 06 月 14 日	—	9	国籍：中国。 学历：南京大 学经济学硕 士。从业资格： 证券投资基金 从业资格,法 律职业资格。 从业经历： 2015 年 7 月至

					<p>2022 年 2 月任汇添富基金管理股份有限公司固定收益助理分析师、固定收益分析师、固定收益高级分析师，2022 年 3 月至今任汇添富基金管理股份有限公司基金经理助理。2022 年 3 月 1 日至 2022 年 9 月 15 日任汇添富鑫远债券型证券投资基金的基金经理助理。2022 年 3 月 1 日至 2022 年 9 月 15 日任汇添富鑫益定期开放债券型发起式证券投资基金的基金经理助理。2022 年 3 月 1 日至 2023 年 8 月 9 日任汇添富鑫永定期开放债券型发起式证券投资基金的基金经理助理。2022 年 3 月 15 日至今任汇添富民安增益定期开放混合型证券投资基金的基金经理助理。2022 年 4 月 8 日至 2023 年 3 月 10 日任汇添富长添利定期开放债券型</p>
--	--	--	--	--	--

					<p>证券投资基金的基金经理助理。2022 年 4 月 8 日至 2023 年 3 月 10 日任汇添富盛和 66 个月定期开放债券型证券投资基金的基金经理助理。2022 年 4 月 8 日至 2022 年 8 月 8 日任汇添富鑫汇定期开放债券型证券投资基金的基金经理助理。2022 年 4 月 8 日至 2023 年 8 月 9 日任汇添富稳健汇盈一年持有期混合型证券投资基金的基金经理助理。2022 年 5 月 5 日至 2024 年 3 月 27 日任汇添富短债债券型证券投资基金的基金经理助理。2022 年 6 月 27 日至 2023 年 8 月 23 日任汇添富鑫裕一年定期开放债券型发起式证券投资基金的基金经理助理。2022 年 8 月 9 日至 2023 年 3 月 10 日任汇添富鑫汇债券型证券投资基金的基金经理助理。</p>
--	--	--	--	--	--

					<p>2022 年 10 月 17 日至今任汇添富鑫益定期开放债券型发起式证券投资基金的基金经理。2022 年 10 月 17 日至 2024 年 11 月 11 日任汇添富鑫远债券型证券投资基金的基金经理。2022 年 11 月 4 日至 2025 年 6 月 30 日任汇添富鑫利定期开放债券型发起式证券投资基金的基金经理。2022 年 11 月 4 日至今任汇添富鑫成定期开放债券型发起式证券投资基金的基金经理。2022 年 11 月 25 日至今任汇添富稳健添益一年持有期混合型证券投资基金的基金经理。2022 年 11 月 25 日至今任汇添富稳健增益一年持有期混合型证券投资基金的基金经理。2023 年 6 月 14 日至今任汇添富增强收益债券型证券投资基金的基金经理。</p> <p>2023 年 8 月 23</p>
--	--	--	--	--	--

					日至 2024 年 11 月 19 日任汇添富鑫裕一年定期开放债券型发起式证券投资基金的基金经理。2023 年 12 月 18 日至今任汇添富稳裕 30 天滚动持有债券型证券投资基金的基金经理。2025 年 6 月 24 日至今任汇添富稳安三个月持有期债券型证券投资基金的基金经理。2025 年 7 月 24 日至今任汇添富稳惠 6 个月持有期债券型证券投资基金的基金经理。
--	--	--	--	--	---

注:基金的首任基金经理,其“任职日期”为基金合同生效日,其“离任日期”为根据公司决议确定的解聘日期。

非首任基金经理,其“任职日期”和“离任日期”分别指根据公司决议确定的聘任日期和解聘日期。

证券从业的含义遵从行业协会相关规定。

4.1.1 期末兼任私募资产管理计划投资经理的基金经理同时管理的产品情况

注:截至本报告期末,本基金的基金经理不存在兼任私募资产管理计划投资经理的情况。

4.2 报告期内本基金运作遵规守信情况说明

本基金管理人在本报告期内遵守《中华人民共和国证券投资基金法》及其他相关法律法规、证监会规定和本基金合同的约定,本着诚实信用、勤勉尽责的原则管理和运用基金资产,力争在严格控制风险的基础上,为基金份额持有人谋求最大利益。本基金无重大违法、违规行为,本基金投资运作符合有关法规及基金合同的约定。

4.3 公平交易专项说明

4.3.1 公平交易制度的执行情况

本基金管理人通过建立事前、事中和事后全程嵌入式的管控模式，保障公平交易制度的执行和实现。具体情况如下：

一、本基金管理人建立了内部公平交易管理规范 and 流程，公平交易管控覆盖公司所有业务类型、投资策略、投资品种，以及投资授权、研究分析、投资决策、交易执行等投资管理活动相关的各个环节。

二、本着“时间优先、价格优先”的原则，对同一证券有相同交易需求的投资组合采用交易系统内的公平交易模块，实现事中交易执行层面的公平管控。

三、对不同投资组合进行同向交易价差分析，具体方法为：在不同时间窗口（日内、3 日内、5 日内）下，对不同组合同一证券同向交易的平均价差率进行 T 检验。对于未通过 T 检验的交易，再根据同向交易占优比、交易价格、交易频率、交易数量和交易时间等进行具体分析，进一步判断是否存在重大利益输送的可能性。

四、对于反向交易，根据交易顺序、交易时间窗口跨度、交易价格、交易数量等综合判断交易是否涉及利益输送。

综上，本基金管理人通过事前的制度规范、事中的监控和事后的分析评估，严格执行了公平交易制度，公平对待旗下各投资组合。本报告期内，未出现违反公平交易制度的情况。

4.3.2 异常交易行为的专项说明

本报告期内，本基金未出现异常交易的情况。

本报告期内，本基金管理人管理的所有投资组合参与的交易所公开竞价同日反向交易成交较少的单边交易量超过该证券当日成交量的 5% 的次数为 0。基金管理人事前严格根据内部规定进行管控，事后对交易时点、交易数量、交易价差等多方面进行综合分析，未发现导致不公平交易和利益输送的异常交易行为。

此外，为防范基金经理兼任私募资产管理计划投资经理的潜在利益冲突，本基金管理人从投资指令、交易行为、交易监测等多方面，对兼任组合进行监控管理和分析评估。本报告期内兼任组合未出现违反公平交易或异常交易的情况。

4.4 报告期内基金的投资策略和运作分析

2025 年四季度，国内经济延续温和修复态势，结构性亮点突出。制造业 PMI 逐月改善，

12 月 PMI 升至 50.1%，自 4 月份以来首次升至扩张区间。出口、消费延续较强的韧性，但固定资产投资及各主要分项数据显著走弱。在此背景下，债券利率呈现窄幅波动的走势，叠加央行公开市场国债买卖等扰动因素未落地，市场做多动能不强。权益资产四季度整体保持区间震荡，泛科技板块结构性机会显著。中证转债指数于年底创阶段性新高，转债资产整体估值仍旧偏贵，但结构性机会非常显著。

报告期内，本基金转债资产仓位变化不大，进行了结构优化，纯债资产维持中性的久期。

4.5 报告期内基金的业绩表现

本报告期汇添富增强收益债券 A 类份额净值增长率为 0.39%，同期业绩比较基准收益率为-0.13%。本报告期汇添富增强收益债券 C 类份额净值增长率为 0.30%，同期业绩比较基准收益率为-0.13%。本报告期汇添富增强收益债券 D 类份额净值增长率为 0.32%，同期业绩比较基准收益率为-0.13%。本报告期汇添富增强收益债券 E 类份额净值增长率为 0.34%，同期业绩比较基准收益率为-0.13%。

4.6 报告期内基金持有人数或基金资产净值预警情形的说明

无。

§ 5 投资组合报告

5.1 报告期末基金资产组合情况

序号	项目	金额（元）	占基金总资产的比例（%）
1	权益投资	—	—
	其中：股票	—	—
2	基金投资	—	—
3	固定收益投资	2,238,217,047.69	98.46
	其中：债券	2,238,217,047.69	98.46
	资产支持证券	—	—
4	贵金属投资	—	—
5	金融衍生品投资	—	—
6	买入返售金融资产	—	—
	其中：买断式回购的买入返	—	—

	售金融资产		
7	银行存款和结算备付金合计	34,880,453.83	1.53
8	其他资产	137,718.72	0.01
9	合计	2,273,235,220.24	100.00

5.2 报告期末按行业分类的股票投资组合

5.2.1 报告期末按行业分类的境内股票投资组合

注:本基金报告期末未投资境内股票。

5.2.2 报告期末按行业分类的港股通投资股票投资组合

注:本基金本报告期末未持有港股通投资股票。

5.3 期末按公允价值占基金资产净值比例大小排序的股票投资明细

5.3.1 报告期末按公允价值占基金资产净值比例大小排序的前十名股票投资明细

注：本基金本报告期末未持有股票。

5.4 报告期末按债券品种分类的债券投资组合

序号	债券品种	公允价值（元）	占基金资产净值比例（%）
1	国家债券	194,495,956.09	8.62
2	央行票据	—	—
3	金融债券	1,179,077,795.63	52.27
	其中：政策性金融债	51,906,164.38	2.30
4	企业债券	—	—
5	企业短期融资券	—	—
6	中期票据	567,080,566.03	25.14
7	可转债（可交换债）	297,562,729.94	13.19
8	同业存单	—	—
9	地方政府债	—	—
10	其他	—	—
11	合计	2,238,217,047.69	99.22

5.5 报告期末按公允价值占基金资产净值比例大小排序的前五名债券投资明细

序号	债券代码	债券名称	数量（张）	公允价值（元）	占基金资产 净值比例 （%）
1	019773	25 国债 08	1,081,000	109,191,424.99	4.84
2	2228041	22 农业银 行二级 01	1,000,000	104,246,958.90	4.62
3	232480010	24 浙商银 行二级资 本债 01	1,000,000	103,340,750.68	4.58
4	232580012	25 中行二 级资本债 01BC	1,000,000	100,280,630.14	4.45
5	232480106	24 建行二 级资本债 03BC	1,000,000	99,518,591.78	4.41

5.6 报告期末按公允价值占基金资产净值比例大小排序的前十名资产支持证券投资明细

注:本基金本报告期末未持有资产支持证券。

5.7 报告期末按公允价值占基金资产净值比例大小排序的前五名贵金属投资明细

注:本基金本报告期末未持有贵金属投资。

5.8 报告期末按公允价值占基金资产净值比例大小排序的前五名权证投资明细

注:本基金本报告期末未持有权证投资。

5.9 报告期末本基金投资的股指期货交易情况说明

注:本基金本报告期末投资股指期货。

5.10 报告期末本基金投资的国债期货交易情况说明

注:本基金本报告期末投资国债期货。

5.11 投资组合报告附注

5.11.1

本基金投资的前十名证券的发行主体中,中国农业银行股份有限公司、浙商银行股份有限公司、中国银行股份有限公司、中国建设银行股份有限公司、中国光大银行股份有限公司、交通银行股份有限公司、招联消费金融股份有限公司、北京银行股份有限公司出现在报告编制日前一年内受到监管部门公开谴责、处罚的情况。本基金对上述主体发行的相关证券的投资决策程序符合相关法律法规及基金合同的要求。

5.11.2

本基金投资的前十名股票没有超出基金合同规定的备选股票库。

5.11.3 其他资产构成

序号	名称	金额(元)
1	存出保证金	79,047.94
2	应收证券清算款	—
3	应收股利	—
4	应收利息	—
5	应收申购款	58,670.78
6	其他应收款	—
7	待摊费用	—
8	其他	—
9	合计	137,718.72

5.11.4 报告期末持有的处于转股期的可转换债券明细

序号	债券代码	债券名称	公允价值(元)	占基金资产净值比例(%)
1	118034	晶能转债	47,498,992.55	2.11

2	110087	天业转债	24,191,816.18	1.07
3	113052	兴业转债	15,227,124.12	0.67
4	127089	晶澳转债	11,792,482.32	0.52
5	110085	通 22 转债	11,660,217.19	0.52
6	113042	上银转债	8,649,965.02	0.38
7	127068	顺博转债	8,555,441.93	0.38
8	113049	长汽转债	7,022,099.64	0.31
9	113062	常银转债	6,797,100.39	0.30
10	113056	重银转债	6,439,789.60	0.29
11	110081	闻泰转债	6,151,756.34	0.27
12	113043	财通转债	5,516,896.54	0.24
13	110073	国投转债	5,445,942.22	0.24
14	113037	紫银转债	5,346,542.12	0.24
15	110093	神马转债	5,293,438.96	0.23
16	123165	回天转债	4,760,946.36	0.21
17	128129	青农转债	4,621,620.90	0.20
18	113053	隆 22 转债	4,507,716.36	0.20
19	118031	天 23 转债	4,479,817.91	0.20
20	111010	立昂转债	4,432,002.07	0.20
21	127103	东南转债	4,420,843.67	0.20
22	127049	希望转 2	4,347,991.19	0.19
23	118008	海优转债	4,225,133.64	0.19
24	110086	精工转债	4,210,420.99	0.19
25	123254	亿纬转债	3,899,746.73	0.17
26	127030	盛虹转债	3,824,473.22	0.17
27	128136	立讯转债	3,734,700.32	0.17
28	118024	冠宇转债	3,635,185.37	0.16
29	127061	美锦转债	3,422,435.16	0.15
30	123142	申昊转债	2,798,739.93	0.12

31	110095	双良转债	2,736,394.80	0.12
32	127060	湘佳转债	2,687,528.28	0.12
33	113691	和邦转债	2,442,723.29	0.11
34	127027	能化转债	2,318,028.49	0.10
35	113048	晶科转债	2,314,716.23	0.10
36	127085	韵达转债	2,269,658.51	0.10
37	113046	金田转债	2,080,487.66	0.09
38	123216	科顺转债	1,972,322.75	0.09
39	127075	百川转 2	1,846,928.40	0.08
40	128121	宏川转债	1,827,528.84	0.08
41	113653	永 22 转债	1,774,883.44	0.08
42	123119	康泰转 2	1,732,191.66	0.08
43	127083	山路转债	1,626,766.60	0.07
44	113059	福莱转债	1,619,958.53	0.07
45	123172	漱玉转债	1,300,471.23	0.06
46	127045	牧原转债	1,294,401.52	0.06
47	123124	晶瑞转 2	1,285,447.76	0.06
48	127098	欧晶转债	1,250,071.16	0.06
49	113623	凤 21 转债	1,207,664.54	0.05
50	113045	环旭转债	1,187,137.82	0.05
51	113639	华正转债	978,959.25	0.04
52	123085	万顺转 2	957,439.35	0.04
53	123158	宙邦转债	927,661.85	0.04
54	118020	芳源转债	915,639.38	0.04
55	127016	鲁泰转债	863,661.00	0.04
56	111009	盛泰转债	845,580.19	0.04
57	113054	绿动转债	772,021.87	0.03
58	127056	中特转债	756,135.50	0.03
59	113627	太平转债	716,576.42	0.03

60	123247	万凯转债	684,118.42	0.03
61	113679	芯能转债	652,363.49	0.03
62	127059	永东转 2	629,843.42	0.03
63	123107	温氏转债	605,870.70	0.03
64	128134	鸿路转债	601,079.21	0.03
65	123222	博俊转债	574,143.28	0.03
66	111017	蓝天转债	567,288.17	0.03
67	127088	赫达转债	558,594.90	0.02
68	111000	起帆转债	539,335.87	0.02
69	123151	康医转债	530,952.60	0.02
70	127066	科利转债	491,036.84	0.02
71	123197	光力转债	479,760.86	0.02
72	123194	百洋转债	477,078.88	0.02
73	113682	益丰转债	472,999.79	0.02
74	123168	惠云转债	466,139.05	0.02
75	123196	正元转 02	419,865.71	0.02
76	111015	东亚转债	365,380.87	0.02
77	113658	密卫转债	359,188.23	0.02
78	123193	海能转债	348,463.44	0.02
79	127090	兴瑞转债	336,379.83	0.01
80	123251	华医转债	321,835.98	0.01
81	118000	嘉元转债	314,041.51	0.01
82	128128	齐翔转 2	285,916.13	0.01
83	110089	兴发转债	257,343.94	0.01
84	113648	巨星转债	231,080.59	0.01
85	113659	莱克转债	228,048.13	0.01
86	118038	金宏转债	226,487.44	0.01
87	123210	信服转债	225,605.43	0.01
88	123150	九强转债	219,092.81	0.01

89	123215	铭利转债	211,700.44	0.01
90	127064	杭氧转债	204,511.77	0.01
91	111016	神通转债	203,171.75	0.01
92	111004	明新转债	193,333.97	0.01
93	127026	超声转债	187,402.68	0.01
94	110090	爱迪转债	166,999.87	0.01
95	127071	火箭转债	164,173.05	0.01
96	113655	欧 22 转债	163,610.83	0.01
97	113636	甬金转债	161,415.02	0.01
98	110084	贵燃转债	158,927.45	0.01
99	127102	浙建转债	158,668.98	0.01
100	127040	国泰转债	156,936.47	0.01
101	127031	洋丰转债	152,258.41	0.01
102	118035	国力转债	151,210.18	0.01
103	113660	寿 22 转债	141,471.22	0.01
104	123250	嘉益转债	131,758.89	0.01
105	118033	华特转债	106,416.95	0.00
106	113644	艾迪转债	101,308.56	0.00
107	113632	鹤 21 转债	89,092.47	0.00
108	123113	仙乐转债	88,717.06	0.00
109	118032	建龙转债	84,820.03	0.00
110	113692	保隆转债	84,762.09	0.00
111	118011	银微转债	84,424.65	0.00
112	127078	优彩转债	83,329.18	0.00
113	123091	长海转债	71,399.69	0.00
114	113654	永 02 转债	56,949.14	0.00
115	113656	嘉诚转债	43,405.26	0.00
116	113661	福 22 转债	36,436.82	0.00
117	123182	广联转债	29,092.89	0.00

118	111002	特纸转债	5,323.39	0.00
-----	--------	------	----------	------

5.11.5 报告期末前十名股票中存在流通受限情况的说明

注：本基金本报告期末未持有股票。

§ 6 开放式基金份额变动

单位：份

项目	汇添富增强收益债券 A	汇添富增强收益债券 C	汇添富增强收益债券 D	汇添富增强收益债券 E
本报告期期初基金份额总额	1,319,749,801.70	110,153,796.27	124,857,005.17	335,434,044.26
本报告期基金总申购份额	17,481,172.67	31,910,244.45	2,789,767.93	257,010,998.69
减：本报告期基金总赎回份额	26,847,644.77	11,418,257.34	24,894,965.77	205,012,736.53
本报告期基金拆分变动份额	-	-	-	-
本报告期期末基金份额总额	1,310,383,329.60	130,645,783.38	102,751,807.33	387,432,306.42

注：总申购份额含红利再投、转换入份额，总赎回份额含转换出份额。

§ 7 基金管理人运用固有资金投资本基金情况

7.1 基金管理人持有本基金份额变动情况

注：本基金的基金管理人本报告期末运用固有资金投资本基金。

7.2 基金管理人运用固有资金投资本基金交易明细

注：本基金的基金管理人本报告期末运用固有资金投资本基金。

§ 8 影响投资者决策的其他重要信息

8.1 报告期内单一投资者持有基金份额比例达到或者超过 20%的情况

注：无

8.2 影响投资者决策的其他重要信息

无。

§ 9 备查文件目录

9.1 备查文件目录

- 1、中国证监会批准汇添富增强收益债券型证券投资基金募集的文件；
- 2、《汇添富增强收益债券型证券投资基金基金合同》；
- 3、《汇添富增强收益债券型证券投资基金托管协议》；
- 4、基金管理人业务资格批件、营业执照；
- 5、报告期内汇添富增强收益债券型证券投资基金在规定报刊上披露的各项公告；
- 6、中国证监会要求的其他文件。

9.2 存放地点

上海市黄浦区外马路 728 号 汇添富基金管理股份有限公司

9.3 查阅方式

投资者可于本基金管理人办公时间预约查阅，或登录基金管理人网站 www.99fund.com 查阅，还可拨打基金管理人客户服务中心电话：400-888-9918 查询相关信息。

汇添富基金管理股份有限公司

2026 年 01 月 22 日