

# 汇添富中高等级信用债债券型证券投资基金 2024 年中期报告

2024 年 06 月 30 日

基金管理人：汇添富基金管理股份有限公司

基金托管人：交通银行股份有限公司

送出日期：2024 年 08 月 30 日

## § 1 重要提示及目录

### 1.1 重要提示

基金管理人的董事会、董事保证本报告所载资料不存在虚假记载、误导性陈述或重大遗漏，并对其内容的真实性、准确性和完整性承担个别及连带的法律责任。本中期报告已经三分之二以上独立董事签字同意，并由董事长签发。

基金托管人交通银行股份有限公司根据本基金合同规定，于 2024 年 8 月 28 日复核了本报告中的财务指标、净值表现、利润分配情况、财务会计报告、投资组合报告等内容，保证复核内容不存在虚假记载、误导性陈述或者重大遗漏。

基金管理人承诺以诚实信用、勤勉尽责的原则管理和运用基金资产，但不保证基金一定盈利。

基金的过往业绩并不代表其未来表现。投资有风险，投资者在作出投资决策前应仔细阅读本基金的招募说明书及其更新。

本报告中财务资料未经审计。

本报告期自 2024 年 01 月 01 日起至 06 月 30 日止。

## 1.2 目录

§ 1 重要提示及目录 .....	2
1.1 重要提示 .....	2
1.2 目录 .....	3
§ 2 基金简介 .....	5
2.1 基金基本情况 .....	5
2.2 基金产品说明 .....	5
2.3 基金管理人和基金托管人 .....	5
2.4 信息披露方式 .....	6
2.5 其他相关资料 .....	6
§ 3 主要财务指标和基金净值表现 .....	6
3.1 主要会计数据和财务指标 .....	6
3.2 基金净值表现 .....	7
§ 4 管理人报告 .....	10
4.1 基金管理人及基金经理情况 .....	10
4.2 管理人对报告期内本基金运作合规守信情况的说明 .....	14
4.3 管理人对报告期内公平交易情况的专项说明 .....	14
4.4 管理人对报告期内基金的投资策略和业绩表现的说明 .....	15
4.5 管理人对宏观经济、证券市场及行业走势的简要展望 .....	15
4.6 管理人对报告期内基金估值程序等事项的说明 .....	16
4.7 管理人对报告期内基金利润分配情况的说明 .....	16
4.8 报告期内管理人对本基金持有人数或基金资产净值预警情形的说明 .....	16
§ 5 托管人报告 .....	16
5.1 报告期内本基金托管人合规守信情况声明 .....	16
5.2 托管人对报告期内本基金投资运作合规守信、净值计算、利润分配等情况的说明 .....	17
5.3 托管人对中期报告中财务信息等内容的真实、准确和完整发表意见 .....	17
§ 6 半年度财务会计报告（未经审计） .....	17
6.1 资产负债表 .....	17
6.2 利润表 .....	18
6.3 净资产变动表 .....	20
6.4 报表附注 .....	21
§ 7 投资组合报告 .....	49
7.1 期末基金资产组合情况 .....	49
7.2 报告期末按行业分类的股票投资组合 .....	49
7.3 期末按公允价值占基金资产净值比例大小排序的股票投资明细 .....	49
7.4 报告期内股票投资组合的重大变动 .....	49
7.5 期末按债券品种分类的债券投资组合 .....	49
7.6 期末按公允价值占基金资产净值比例大小排序的前五名债券投资明细 .....	50
7.7 期末按公允价值占基金资产净值比例大小排序的所有资产支持证券投资明细 .....	50
7.8 报告期末按公允价值占基金资产净值比例大小排序的前五名贵金属投资明细 .....	50
7.9 期末按公允价值占基金资产净值比例大小排序的前五名权证投资明细 .....	50

7.10 本基金投资股指期货的投资政策.....	50
7.11 报告期末本基金投资的国债期货交易情况说明.....	50
7.12 投资组合报告附注.....	51
§ 8 基金份额持有人信息.....	52
8.1 期末基金份额持有人户数及持有人结构.....	52
8.2 期末基金管理人的从业人员持有本基金的情况.....	53
8.3 期末基金管理人的从业人员持有本开放式基金份额总量区间情况.....	53
§ 9 开放式基金份额变动.....	53
§ 10 重大事件揭示.....	54
10.1 基金份额持有人大会决议.....	54
10.2 基金管理人、基金托管人的专门基金托管部门的重大人事变动.....	54
10.3 涉及基金管理人、基金财产、基金托管业务的诉讼.....	54
10.4 基金投资策略的改变.....	54
10.5 为基金进行审计的会计师事务所情况.....	54
10.6 管理人、托管人及其高级管理人员受稽查或处罚等情况.....	54
10.7 基金租用证券公司交易单元的有关情况.....	54
10.8 其他重大事件.....	58
§ 11 影响投资者决策的其他重要信息.....	58
11.1 报告期内单一投资者持有基金份额比例达到或者超过 20%的情况.....	58
11.2 影响投资者决策的其他重要信息.....	59
§ 12 备查文件目录.....	59
12.1 备查文件目录.....	59
12.2 存放地点.....	59
12.3 查阅方式.....	59

## § 2 基金简介

### 2.1 基金基本情况

基金名称	汇添富中高等级信用债债券型证券投资基金		
基金简称	汇添富中高等级信用债		
基金主代码	011658		
基金运作方式	契约型开放式		
基金合同生效日	2021 年 07 月 27 日		
基金管理人	汇添富基金管理股份有限公司		
基金托管人	交通银行股份有限公司		
报告期末基金份额总额(份)	1,785,637,781.88		
基金合同存续期	不定期		
下属分级基金的基金简称	汇添富中高等级信用债 A	汇添富中高等级信用债 C	汇添富中高等级信用债 E
下属分级基金的交易代码	011658	011659	011660
报告期末下属分级基金的份额总额(份)	993,791,544.35	188,678,965.93	603,167,271.60

### 2.2 基金产品说明

投资目标	在科学严格管理风险的前提下，通过对中高等级信用债的积极投资，力争获得基金资产的长期稳健增长。
投资策略	本基金将密切关注债券市场的运行状况与风险收益特征，分析宏观经济运行状况和金融市场运行趋势，自上而下决定类属资产配置及组合久期，并依据内部信用评级系统，深入挖掘价值被低估的标的券种。本基金采取的投资策略主要包括类属资产配置策略、利率策略、信用策略等。在谨慎投资的基础上，力争实现组合的稳健增值。本基金投资策略具体包括：类属资产配置策略、利率策略、信用策略、期限结构配置策略、个券选择策略、资产支持证券投资策略、国债期货投资策略。
业绩比较基准	中债高信用等级债券财富指数收益率*95%+银行活期存款利率（税后）*5%。
风险收益特征	本基金为债券型基金，预期收益和预期风险高于货币市场基金，低于混合型基金、股票型基金。

### 2.3 基金管理人和基金托管人

项目	基金管理人	基金托管人
----	-------	-------

名称	汇添富基金管理股份有限公司	交通银行股份有限公司	
信息披露 负责人	姓名	李鹏	方圆
	联系电话	021-28932888	95559
	电子邮箱	service@99fund.com	fangy_20@bankcomm.com
客户服务电话	400-888-9918	95559	
传真	021-28932998	021-62701216	
注册地址	上海市黄浦区北京东路666号H区（东座）6楼H686室	中国（上海）自由贸易试验区银城中路188号	
办公地址	上海市黄浦区外马路728号	中国（上海）长宁区仙霞路18号	
邮政编码	200010	200336	
法定代表人	李文	任德奇	

## 2.4 信息披露方式

本基金选定的信息披露报纸名称	《中国证券报》
登载基金中期报告正文的管理人互联网网址	www.99fund.com
基金中期报告备置地点	上海市黄浦区外马路728号 汇添富基金管理股份有限公司

## 2.5 其他相关资料

项目	名称	办公地址
注册登记机构	汇添富基金管理股份有限公司	上海市黄浦区外马路728号

## § 3 主要财务指标和基金净值表现

### 3.1 主要会计数据和财务指标

金额单位：人民币元

3.1.1 期间 数据和指标	报告期(2024年01月01日 - 2024年06月30日)		
	汇添富中高等级信用债 A	汇添富中高等级信用 债 C	汇添富中高等级信用 债 E
本期已实现 收益	11,759,540.47	1,360,673.91	9,195,893.07
本期利润	18,132,867.70	2,241,232.24	14,608,425.40
加权平均基 金份额本期 利润	0.0272	0.0247	0.0260
本期加权平 均净值利润 率	2.46%	2.25%	2.36%
本期基金份	2.55%	2.40%	2.45%

额净值增长率			
3.1.2 期末数据和指标	报告期末(2024年06月30日)		
期末可供分配利润	106,388,107.06	18,338,806.96	64,255,669.46
期末可供分配基金份额利润	0.1071	0.0972	0.1065
期末基金资产净值	1,110,457,542.98	208,956,144.81	673,674,878.56
期末基金份额净值	1.1174	1.1075	1.1169
3.1.3 累计期末指标	报告期末(2024年06月30日)		
基金份额累计净值增长率	11.74%	10.75%	11.69%

注：1、本期已实现收益指基金本期利息收入、投资收益、其他收入（不含公允价值变动收益）扣除相关费用和信用减值损失后的余额，本期利润为本期已实现收益加上本期公允价值变动收益。

2、所述基金业绩指标不包括持有人认购或交易基金的各项费用（例如：基金的申购赎回费等），计入费用后实际收益水平要低于所列数字。

3、期末可供分配利润采用期末资产负债表中未分配利润与未分配利润中已实现部分的孰低数。

### 3.2 基金净值表现

#### 3.2.1 基金份额净值增长率及其与同期业绩比较基准收益率的比较

汇添富中高等级信用债 A						
阶段	份额净值增长率①	份额净值增长率标准差②	业绩比较基准收益率③	业绩比较基准收益率标准差④	①—③	②—④
过去一个月	0.44%	0.02%	0.41%	0.01%	0.03%	0.01%
过去三个月	1.24%	0.04%	1.43%	0.03%	-0.19%	0.01%
过去六	2.55%	0.04%	2.74%	0.03%	-0.19%	0.01%

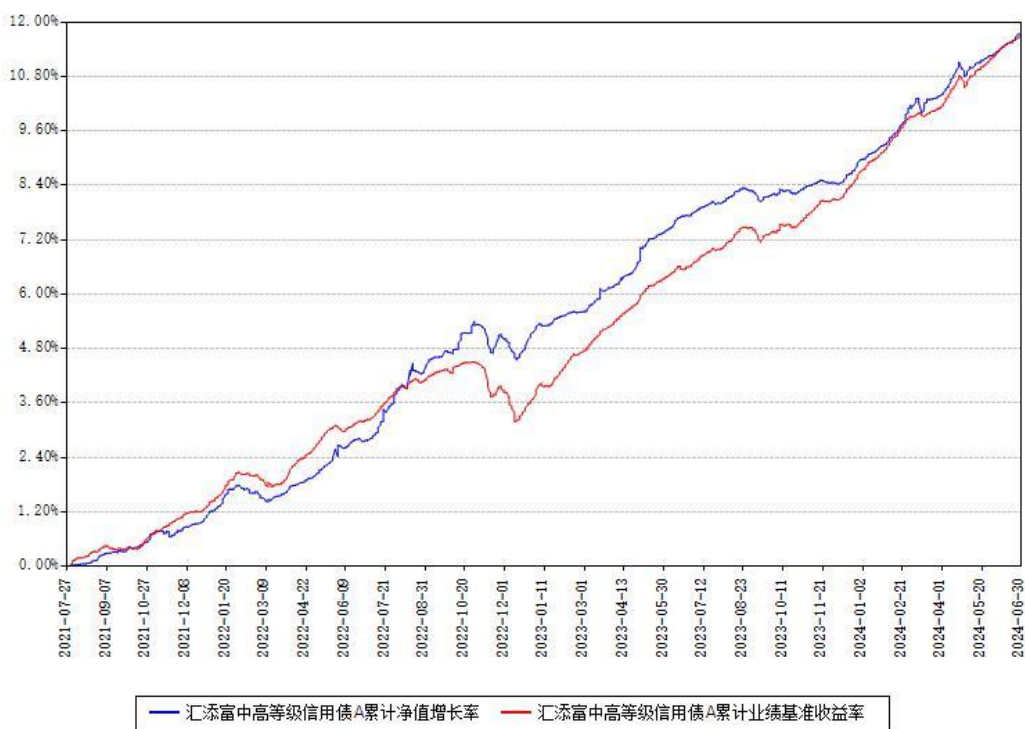
个月						
过去一年	3.68%	0.03%	4.72%	0.03%	-1.04%	0.00%
自基金合同生效日起至今	11.74%	0.04%	11.67%	0.03%	0.07%	0.01%
汇添富中高等级信用债 C						
阶段	份额净值增长率①	份额净值增长率标准差②	业绩比较基准收益率③	业绩比较基准收益率标准差④	①-③	②-④
过去一个月	0.42%	0.02%	0.41%	0.01%	0.01%	0.01%
过去三个月	1.17%	0.04%	1.43%	0.03%	-0.26%	0.01%
过去六个月	2.40%	0.04%	2.74%	0.03%	-0.34%	0.01%
过去一年	3.38%	0.03%	4.72%	0.03%	-1.34%	0.00%
自基金合同生效日起至今	10.75%	0.04%	11.67%	0.03%	-0.92%	0.01%
汇添富中高等级信用债 E						
阶段	份额净值增长率①	份额净值增长率标准差②	业绩比较基准收益率③	业绩比较基准收益率标准差④	①-③	②-④
过去一个月	0.42%	0.02%	0.41%	0.01%	0.01%	0.01%
过去三个月	1.20%	0.04%	1.43%	0.03%	-0.23%	0.01%
过去六个月	2.45%	0.04%	2.74%	0.03%	-0.29%	0.01%
过去一年	3.48%	0.03%	4.72%	0.03%	-1.24%	0.00%
自基金合同生效日起至今	11.69%	0.05%	11.67%	0.03%	0.02%	0.02%

### 3.2.2 自基金合同生效以来基金份额累计净值增长率变动及其与同期业绩比较

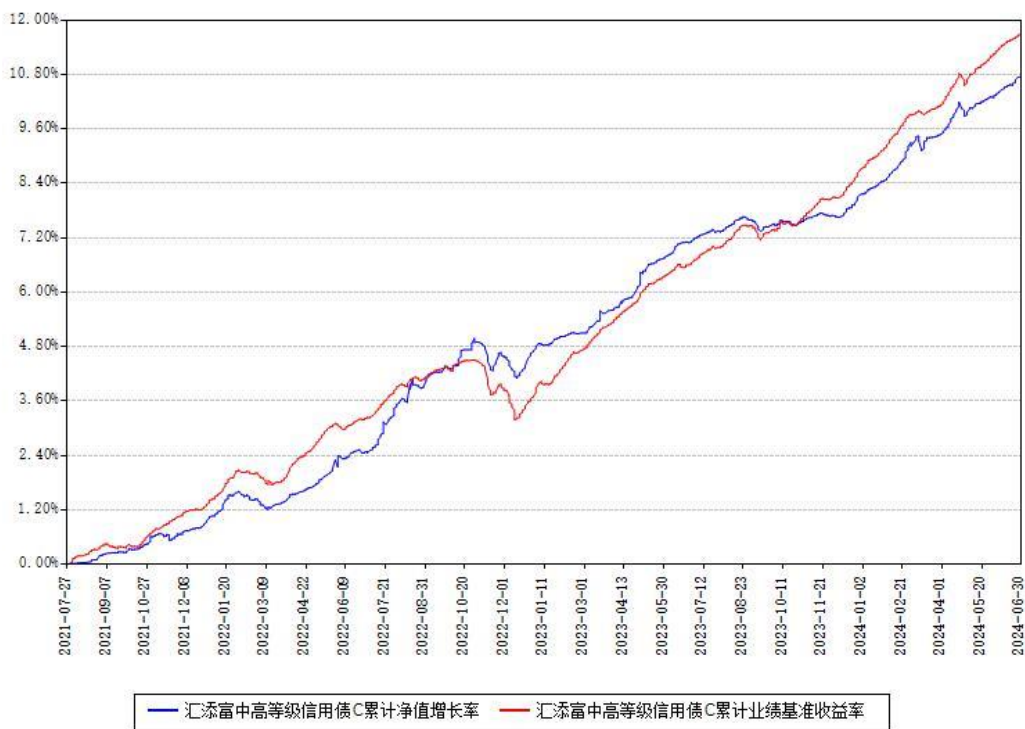


## 基准收益率变动的比较

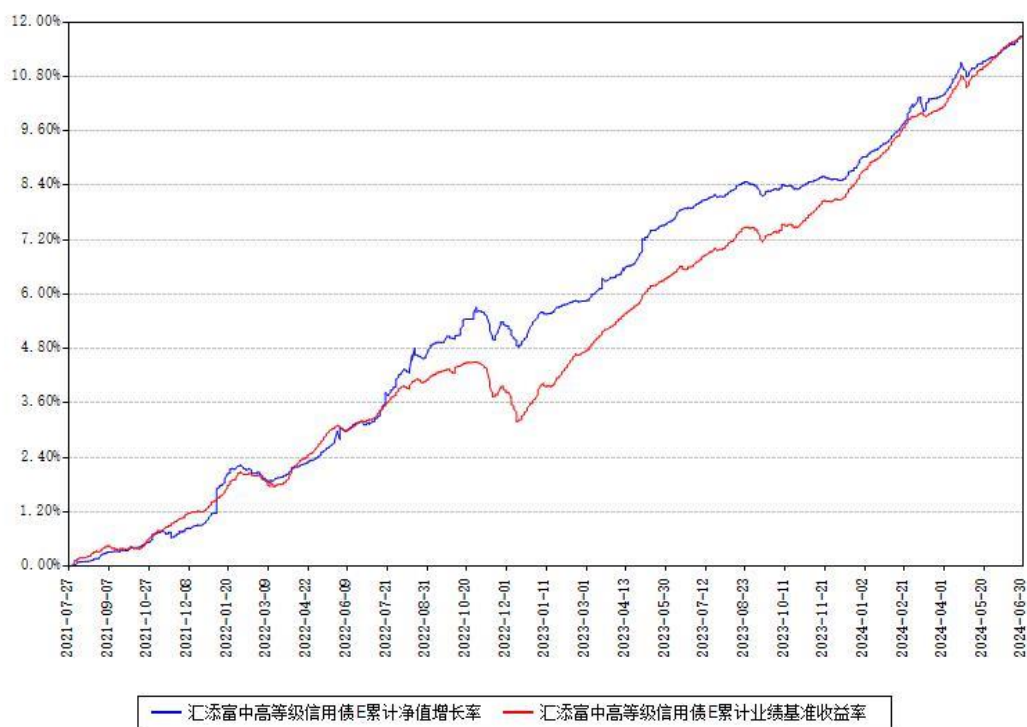
汇添富中高等级信用债A累计净值增长率与同期业绩基准收益率对比图



汇添富中高等级信用债C累计净值增长率与同期业绩基准收益率对比图



汇添富中高等级信用债E累计净值增长率与同期业绩基准收益率对比图



注：本基金建仓期为本《基金合同》生效之日（2021年07月27日）起6个月，建仓期结束时各项资产配置比例符合合同约定。

本基金各类份额自实际有资产之日起披露业绩数据。

## § 4 管理人报告

### 4.1 基金管理人及基金经理情况

#### 4.1.1 基金管理人及其管理基金的经验

汇添富基金成立于2005年2月，是中国一流的综合性资产管理公司之一。公司总部设立于上海，在北京、上海、广州、成都、南京、深圳等地设有分公司，在香港、上海、美国及新加坡设有子公司——汇添富资产管理（香港）有限公司、汇添富资本管理有限公司、汇添富资产管理（美国）控股有限公司、汇添富资产管理（新加坡）有限公司、汇添富投资管理有限公司。公司及旗下子公司业务牌照齐全，拥有全国社保基金境内委托投资管理人、全国社保基金境外配售策略方案投资管理人、基本养老保险基金投资管理人、保险资金投资管理人、专户资产管理人、特定客户资产管理子公司、QDII 基金管理人、RQFII 基金管理人、QFII 基金管理人、基金投资顾问等业务资格。

汇添富基金现已形成公募业务、私募资管业务、私募股权业务、养老金业务、电商业务、

国际业务、基金投顾业务等七大业务板块，被誉为“选股专家”，赢得广大基金持有人和海内外机构的认可和信赖。

成立以来，公司屡获殊荣，包括“金牛奖”“金基金奖”“明星基金奖”等多项权威荣誉奖项。汇添富始终坚持“客户第一”的价值观和“一切从长期出发”的经营理念，致力于打造中国最受认可的资产管理品牌。

2024 上半年，汇添富基金新成立 22 只公开募集证券投资基金，包括 12 只股票型基金、9 只债券型基金、1 只混合型基金。截至 2024 年 6 月 30 日，公司共管理 336 只公开募集证券投资基金，形成了覆盖高、中、低各类风险收益特征，较为完善、有效的产品线。

#### 4.1.2 基金经理（或基金经理小组）及基金经理助理简介

姓名	职务	任本基金的基金经理(助理)期限		证券从业年限(年)	说明
		任职日期	离任日期		
徐一恒	本基金的基金经理, 固收研究部副总经理	2021 年 07 月 27 日	-	14	国籍：中国。 学历：武汉大学金融工程学硕士。从业资格：证券投资基金从业资格。从业经历：2010 年 9 月至 2014 年 12 月任汇添富基金管理股份有限公司债券分析师，2014 年 12 月至 2019 年 8 月任汇添富基金管理股份有限公司专户投资经理，现任固收研究部副总经理。2019 年 9 月 4 日至 2021 年 9 月 2 日任汇添富鑫益定期开放债券型发

					<p>起式证券投资基金的基金经理。2019年12月4日至2021年9月2日任汇添富鑫远债券型证券投资基金的基金经理。2020年6月4日至2023年5月12日任汇添富年年泰定期开放混合型证券投资基金的基金经理。2020年6月4日至2022年10月10日任汇添富年年益定期开放混合型证券投资基金的基金经理。2020年6月4日至今任汇添富实业债债券型证券投资基金的基金经理。2020年6月4日至今任汇添富双鑫添利债券型证券投资基金的基金经理。2020年8月5日至今任汇添富稳健收益混合型证券投资基金的基金经理。2020年9</p>
--	--	--	--	--	--

					<p>月 10 日至今任汇添富稳健添盈一年持有期混合型证券投资基金的基金经理。2021 年 2 月 9 日至 2023 年 11 月 6 日任汇添富稳进双盈一年持有期混合型证券投资基金的基金经理。2021 年 7 月 27 日至今任汇添富中高等级信用债债券型证券投资基金的基金经理。2022 年 6 月 27 日至 2023 年 8 月 23 日任汇添富鑫裕一年定期开放债券型发起式证券投资基金的基金经理。</p>
--	--	--	--	--	---

注:基金的首任基金经理,其“任职日期”为基金合同生效日,其“离任日期”为根据公司决议确定的解聘日期。

非首任基金经理,其“任职日期”和“离任日期”分别指根据公司决议确定的聘任日期和解聘日期。

证券从业的含义遵从行业协会相关规定。

#### 4.1.3 期末兼任私募资产管理计划投资经理的基金经理同时管理的产品情况

注:截至本报告期末,本基金的基金经理不存在兼任私募资产管理计划投资经理的情况。

## 4.2 管理人对报告期内本基金运作合规守信情况的说明

本基金管理人在本报告期内遵守《中华人民共和国证券投资基金法》及其他相关法律法规、证监会规定和本基金合同的约定，本着诚实信用、勤勉尽责的原则管理和运用基金资产，在严格控制风险的基础上，为基金份额持有人谋求最大利益。本基金无重大违法、违规行为，本基金投资运作符合有关法规及基金合同的约定。

## 4.3 管理人对报告期内公平交易情况的专项说明

### 4.3.1 公平交易制度的执行情况

本基金管理人通过建立事前、事中和事后全程嵌入式的管控模式，保障公平交易制度的执行和实现。具体情况如下：

本基金管理人建立了内部公平交易管理规范 and 流程，公平交易管控覆盖公司所有业务类型、投资策略、投资品种，以及投资授权、研究分析、投资决策、交易执行等投资管理活动相关的各个环节。

本着“时间优先、价格优先”的原则，对同一证券有相同交易需求的投资组合采用交易系统内的公平交易模块，实现事中交易执行层面的公平管控。

对不同投资组合进行同向交易价差分析，具体方法为：在不同时间窗口（日内、3 日内、5 日内）下，对不同组合同一证券同向交易的平均价差率进行 T 检验。对于未通过 T 检验的交易，再根据同向交易占优比、交易价格、交易频率、交易数量和交易时间等进行具体分析，进一步判断是否存在重大利益输送的可能性。

对于反向交易，根据交易顺序、交易时间窗口跨度、交易价格、交易数量等综合判断交易是否涉及利益输送。

综上，本基金管理人通过事前的制度规范、事中的监控和事后的分析评估，严格执行了公平交易制度，公平对待旗下各投资组合。本报告期内，未出现违反公平交易制度的情况。

### 4.3.2 异常交易行为的专项说明

本报告期内，本基金未出现异常交易的情况。

本报告期内，本基金管理人管理的所有投资组合参与的交易所公开竞价同日反向交易成交较少的单边交易量超过该证券当日成交量的 5% 的情况有 6 次，投资组合因投资策略与其他组合发生反向交易。基金管理人事前严格根据内部规定进行管控，事后对交易时点、交易数量、交易价差等多方面进行综合分析，未发现导致不公平交易和利益输送的异常交易行为。

此外，为防范基金经理兼任私募资产管理计划投资经理的潜在利益冲突，本基金管理人从投资指令、交易行为、交易监测等多方面，对兼任组合进行监控管理和分析评估。本报告

期内兼任组合未出现违反公平交易或异常交易的情况。

#### 4.4 管理人对报告期内基金的投资策略和业绩表现的说明

##### 4.4.1 报告期内基金投资策略和运作分析

上半年货币市场资金整体宽裕，银行间七天质押式回购加权平均利率以 1.8% 为中枢小幅波动，维持合理宽裕且稳定的货币市场状态。债券收益率中枢在波动中下行。利率债标杆性品种 10 年国债，中债估值收益率从年初的 2.56% 下行至 2.21%，30 年国债收益率从年初的 2.84% 下行至 2.43%，标杆性信用品种 5 年期 AAA 级中票中债估值收益率从年初的 2.95% 下行至 2.26%，5 年期 AAA- 级银行二级资本债中债估值收益率从年初的 3.02% 下行至 2.22%。

报告期内，从组合的策略角度，坚持“信用+”的绝对收益投资策略，以高等级信用债为组合的核心资产，以骑乘交易等多种收益率曲线策略作为收益增厚。从组合的风险暴露分解的角度，维持相对较高的久期中枢水平，中性的杠杆水平，较低的信用风险暴露。在信用债底仓资产久期变动的基础上，组合挖掘高等级信用债市场的结构性机会作为收益增厚的来源。

##### 4.4.2 报告期内基金的业绩表现

本报告期汇添富中高等级信用债 A 类份额净值增长率为 2.55%，同期业绩比较基准收益率为 2.74%。本报告期汇添富中高等级信用债 C 类份额净值增长率为 2.40%，同期业绩比较基准收益率为 2.74%。本报告期汇添富中高等级信用债 E 类份额净值增长率为 2.45%，同期业绩比较基准收益率为 2.74%。

#### 4.5 管理人对宏观经济、证券市场及行业走势的简要展望

展望下半年，我们需要持续关注货币、财政政策对经济的支撑作用，以及经济内生增长动能温和复苏的进展，并以此构建债券投资策略。

预计下半年货币环境延续合理宽裕状态，财政政策适度积极，经济将以内生增长实现温和复苏。经济的持续复苏需要相对较低的实际利率，并且维持较长时间，而目前实际利率处于历史较高水平。过高的实际利率一方面导致企业融资需求下行，债券供给降低，另一方面体现为安全资产需求上升，债券需求上升。这种债券供需失衡的情况已经发生，并将持续演绎，直至实际利率到达一个相对较低的合意均衡水平。这意味着季度维度的中短期维度，债券资产仍处于相对有利的宏观基本面环境中。

以年度维度思考债券策略，债券利率中枢的决定因素是全社会资本回报率。经济结构转型的过程中，制造业与消费在经济中的占比逐年上升，地产及相关产业链的占比逐年下降。从国别比较与历史比较的研究来看，这将逐步降低利率中枢，并减少债券资产的波动性。然

而，在经济结构转型过程中，信用风险并未消失，需要从行业偿债商业模式等多个维度，进行细致的行业信用风险分析。

综合以上分析，对于组合而言，需要以积极的久期暴露，相对偏低的信用暴露，获取稳健回报。在信用债底仓资产久期变动的基础上，组合挖掘高等级信用债市场的结构性机会作为收益增厚的来源。

#### 4.6 管理人对报告期内基金估值程序等事项的说明

本基金管理人按照企业会计准则、中国证监会相关规定、中国证券投资基金业协会相关指引和基金合同关于估值的约定，对基金所持有的投资品种进行估值，并保持估值政策和程序的一贯性。

本基金管理人设有估值委员会，估值委员会负责构建估值决策体系、适时更新估值相关制度、指导并监督各类投资品种的估值程序。估值委员会由投资、研究、集中交易、合规稽核、风险管理、基金营运等部门中具有丰富从业经验和专业胜任能力的员工担任，且互相不存在直接的重大利益冲突。基金经理可参与估值委员会对于估值方法的讨论，但无最终决策权，从而将其影响程度进行适当限制，保证基金估值的公平、合理。

基金日常估值由本基金管理人同本基金托管人一同进行，基金份额净值由管理人完成估值后，经托管人复核无误后由管理人对外公布。

#### 4.7 管理人对报告期内基金利润分配情况的说明

本基金《基金合同》约定：本基金收益分配方式分两种：现金分红与红利再投资，投资者可选择现金红利或将现金红利自动转为相应类别的基金份额进行再投资；若投资者不选择，本基金默认的收益分配方式是现金分红；基金收益分配后基金份额净值不能低于面值，即基金收益分配基准日的各类基金份额净值减去每单位该类基金份额收益分配金额后不能低于面值。

本基金本报告期内未进行收益分配。

#### 4.8 报告期内管理人对本基金持有人数或基金资产净值预警情形的说明

无。

## § 5 托管人报告

### 5.1 报告期内本基金托管人遵规守信情况声明

本报告期内，基金托管人在汇添富中高等级信用债债券型证券投资基金的托管过程中，严格遵守了《证券投资基金法》及其他有关法律法规、基金合同、托管协议，尽职尽责地履



行了托管人应尽的义务，不存在任何损害基金持有人利益的行为。

## 5.2 托管人对报告期内本基金投资运作合规守信、净值计算、利润分配等情况的说明

本报告期内，汇添富基金管理股份有限公司在汇添富中高等级信用债债券型证券投资基金投资运作、基金资产净值的计算、基金份额申购赎回价格的计算、基金费用开支、基金收益分配等问题上，托管人未发现损害基金持有人利益的行为。

## 5.3 托管人对中期报告中财务信息等内容的真实、准确和完整发表意见

本报告期内，由汇添富基金管理股份有限公司编制并经托管人复核审查的有关汇添富中高等级信用债债券型证券投资基金的中期报告中财务指标、净值表现、收益分配情况、财务会计报告相关内容、投资组合报告等内容真实、准确、完整。

## § 6 半年度财务会计报告（未经审计）

### 6.1 资产负债表

会计主体：汇添富中高等级信用债债券型证券投资基金

报告截止日：2024 年 06 月 30 日

单位：人民币元

资产	附注号	本期末 2024 年 06 月 30 日	上年度末 2023 年 12 月 31 日
<b>资产：</b>			
货币资金	6.4.7.1	78,095,281.47	53,187,914.48
结算备付金		31,022,850.27	30,919,433.14
存出保证金		10,042.90	21,592.30
交易性金融资产	6.4.7.2	2,026,034,208.86	1,359,209,331.13
其中：股票投资		-	-
基金投资		-	-
债券投资		2,026,034,208.86	1,359,209,331.13
资产支持证券投资		-	-
贵金属投资		-	-
其他投资		-	-
衍生金融资产	6.4.7.3	-	-
买入返售金融资产	6.4.7.4	-	179,316.80
债权投资	6.4.7.5	-	-
其中：债券投资		-	-
资产支持证券投资		-	-
其他投资		-	-
应收清算款		1,334,400.00	-

应收股利		-	-
应收申购款		8,137,126.52	3,182,592.08
递延所得税资产		-	-
其他资产	6.4.7.6	-	-
资产总计		2,144,633,910.02	1,446,700,179.93
<b>负债和净资产</b>	<b>附注号</b>	<b>本期末 2024年06月30日</b>	<b>上年度末 2023年12月31日</b>
<b>负 债:</b>			
短期借款		-	-
交易性金融负债		-	-
衍生金融负债	6.4.7.3	-	-
卖出回购金融资产款		75,000,000.00	251,099,580.45
应付清算款		73,030,121.65	51,898,945.46
应付赎回款		2,588,096.13	4,105,477.05
应付管理人报酬		410,334.46	275,124.53
应付托管费		136,778.16	91,708.16
应付销售服务费		151,221.16	114,071.06
应付投资顾问费		-	-
应交税费		102,306.43	79,000.77
应付利润		-	-
递延所得税负债		-	-
其他负债	6.4.7.7	126,485.68	179,960.00
负债合计		151,545,343.67	307,843,867.48
<b>净资产:</b>			
实收基金	6.4.7.8	1,785,637,781.88	1,045,324,086.26
未分配利润	6.4.7.9	207,450,784.47	93,532,226.19
净资产合计		1,993,088,566.35	1,138,856,312.45
负债和净资产总计		2,144,633,910.02	1,446,700,179.93

注：报告截止日 2024 年 06 月 30 日，基金份额总额 1,785,637,781.88 份。本基金下属汇添富中高等级信用债 A 基金份额净值 1.1174 元，基金份额总额 993,791,544.35 份；本基金下属汇添富中高等级信用债 C 基金份额净值 1.1075 元，基金份额总额 188,678,965.93 份；本基金下属汇添富中高等级信用债 E 基金份额净值 1.1169 元，基金份额总额 603,167,271.60 份。

## 6.2 利润表

会计主体：汇添富中高等级信用债债券型证券投资基金

本报告期：2024 年 01 月 01 日至 2024 年 06 月 30 日

单位：人民币元

项 目	附注号	本期	上年度可比期间
		2024 年 01 月 01 日 至 2024 年 06 月 30	2023 年 01 月 01 日 至 2023 年 06 月 30

		日	日
<b>一、营业总收入</b>		<b>42,158,780.68</b>	<b>13,638,164.67</b>
1. 利息收入		382,876.30	140,581.36
其中：存款利息收入	6.4.7.10	380,458.54	115,855.23
债券利息收入		-	-
资产支持证券利息收入		-	-
买入返售金融资产收入		2,417.76	24,726.13
其他利息收入		-	-
2. 投资收益（损失以“-”填列）		29,045,873.25	12,433,288.25
其中：股票投资收益	6.4.7.11	-	-
基金投资收益	6.4.7.12	-	-
债券投资收益	6.4.7.13	29,524,735.68	12,433,288.25
资产支持证券投资	6.4.7.14	-	-
贵金属投资收益	6.4.7.15	-	-
衍生工具收益	6.4.7.16	-478,862.43	-
股利收益	6.4.7.17	-	-
以摊余成本计量的金融资产终止确认产生的收益		-	-
其他投资收益		-	-
3. 公允价值变动收益（损失以“-”号填列）	6.4.7.18	12,666,417.89	961,859.59
4. 汇兑收益（损失以“-”号填列）		-	-
5. 其他收入（损失以“-”号填列）	6.4.7.19	63,613.24	102,435.47
<b>减：二、营业总支出</b>		<b>7,176,255.34</b>	<b>2,365,847.39</b>
1. 管理人报酬	6.4.10.2.1	2,164,976.81	736,706.45
其中：暂估管理人报酬		-	-
2. 托管费	6.4.10.2.2	721,658.98	245,568.86
3. 销售服务费		761,030.73	383,760.64
4. 投资顾问费		-	-
5. 利息支出		3,317,342.41	846,413.00
其中：卖出回购金融资产支出		3,317,342.41	846,413.00
6. 信用减值损失	6.4.7.20	-	-
7. 税金及附加		66,810.74	20,997.58
8. 其他费用	6.4.7.21	144,435.67	132,400.86
<b>三、利润总额（亏损总额以“-”号填列）</b>		<b>34,982,525.34</b>	<b>11,272,317.28</b>
减：所得税费用		-	-
<b>四、净利润（净亏损以“-”号填列）</b>		<b>34,982,525.34</b>	<b>11,272,317.28</b>
<b>五、其他综合收益的税后净额</b>		<b>-</b>	<b>-</b>
<b>六、综合收益总额</b>		<b>34,982,525.34</b>	<b>11,272,317.28</b>

### 6.3 净资产变动表

会计主体：汇添富中高等级信用债债券型证券投资基金

本报告期：2024 年 01 月 01 日至 2024 年 06 月 30 日

单位：人民币元

项目	本期 2024 年 01 月 01 日至 2024 年 06 月 30 日		
	实收基金	未分配利润	净资产合计
一、上期期末净资产	1,045,324,086.26	93,532,226.19	1,138,856,312.45
加：会计政策变更	-	-	-
二、本期期初净资产	1,045,324,086.26	93,532,226.19	1,138,856,312.45
三、本期增减变动额（减少以“-”号填列）	740,313,695.62	113,918,558.28	854,232,253.90
（一）、综合收益总额	-	34,982,525.34	34,982,525.34
（二）、本期基金份额交易产生的净资产变动数（净资产减少以“-”号填列）	740,313,695.62	78,936,032.94	819,249,728.56
其中：1. 基金申购款	1,802,339,185.85	188,766,071.42	1,991,105,257.27
2. 基金赎回款	-1,062,025,490.23	-109,830,038.48	-1,171,855,528.71
（三）、本期向基金份额持有人分配利润产生的净资产变动（净资产减少以“-”号填列）	-	-	-
四、本期期末净资产	1,785,637,781.88	207,450,784.47	1,993,088,566.35
项目	上年度可比期间 2023 年 01 月 01 日至 2023 年 06 月 30 日		
	实收基金	未分配利润	净资产合计
一、上期期末净资产	187,529,463.44	10,048,200.24	197,577,663.68
加：会计政策变更	-	-	-

二、本期期初净资产	187,529,463.44	10,048,200.24	197,577,663.68
三、本期增减变动额（减少以“-”号填列）	1,139,560,265.11	94,063,063.71	1,233,623,328.82
（一）、综合收益总额	-	11,272,317.28	11,272,317.28
（二）、本期基金份额交易产生的净资产变动数（净资产减少以“-”号填列）	1,139,560,265.11	82,790,746.43	1,222,351,011.54
其中：1. 基金申购款	1,900,057,433.00	135,347,282.15	2,035,404,715.15
2. 基金赎回款	-760,497,167.89	-52,556,535.72	-813,053,703.61
（三）、本期向基金份额持有人分配利润产生的净资产变动（净资产减少以“-”号填列）	-	-	-
四、本期期末净资产	1,327,089,728.55	104,111,263.95	1,431,200,992.50

报表附注为财务报表的组成部分。

本报告 6.1 至 6.4 财务报表由下列负责人签署：

<u>张晖</u>	<u>李骁</u>	<u>雷青松</u>
基金管理人负责人	主管会计工作负责人	会计机构负责人

## 6.4 报表附注

### 6.4.1 基金基本情况

汇添富中高等级信用债债券型证券投资基金（以下简称“本基金”），系经中国证券监督管理委员会（以下简称“中国证监会”）证监许可[2020]3703号文《关于准予汇添富中高等级信用债债券型证券投资基金注册的批复》准予注册，由汇添富基金管理股份有限公司向社会公开募集。基金合同于2021年7月27日生效。首次设立基金募集规模为285,927,949.33份基金份额，业经安永华明会计师事务所（特殊普通合伙）出具安永华明（2021）验字第60466941\_B26号验资报告予以验证。本基金为契约型开放式，存续期限不定。本基金的基

金管理人及注册登记机构均为汇添富基金管理股份有限公司，基金托管人为交通银行股份有限公司。

本基金的投资范围为具有良好流动性的金融工具，包括债券（国债、央行票据、金融债券、企业债券、公司债券、中期票据、短期融资券、超短期融资券、次级债券、政府支持债券、政府支持机构债券、地方政府债券、可分离交易可转债的纯债部分及其他经中国证监会允许投资的债券）、资产支持证券、债券回购、同业存单、银行存款（包含协议存款、定期存款及其他银行存款）、货币市场工具、国债期货，以及法律法规或中国证监会允许投资的其他金融工具（但须符合中国证监会相关规定）。本基金不投资于股票，也不投资于可转换债券（可分离交易可转债的纯债部分除外）、可交换债券。如法律法规或监管机构以后允许基金投资其他品种，基金管理人在履行适当程序后，可以将其纳入投资范围。基金的投资组合比例为：本基金投资于债券资产占基金资产的比例不低于 80%，其中投资于信用评级为 AA+（含）以上信用债的比例不低于非现金基金资产的 80%。每个交易日日终，在扣除国债期货合约需缴纳的交易保证金后，本基金持有的现金或到期日在一年以内的政府债券不低于基金资产净值的 5%；本基金所指的现金不包括结算备付金、存出保证金、应收申购款等。本基金所指信用债包括金融债券（不包括政策性金融债）、企业债券、公司债券、中期票据、短期融资券、超短期融资券、次级债券、政府支持债券、政府支持机构债券、地方政府债券、可分离交易可转债的纯债部分等除国债、央行票据和政策性金融债之外的、非国家信用担保的债券。本基金在投资信用债时遵守以下约定：本基金主动投资于信用债的信用评级不低于 AA+，上述信用评级为债项评级，短期融资券、超短期融资券等短期信用债的信用评级依照其主体评级。本基金持有信用债期间，如果其信用评级下降不再符合前述标准，应逐步卖出。如法律法规或中国证监会变更投资品种的投资比例限制，基金管理人在履行适当程序后，可以调整上述投资品种的投资比例。本基金在科学严格管理风险的前提下，通过对中高等级信用债的积极投资，力争获得基金资产的长期稳健增长。本基金的业绩比较基准为：中债高信用等级债券财富指数收益率×95%+银行活期存款利率（税后）×5%。

#### 6.4.2 会计报表的编制基础

本财务报表系按照财政部颁布的《企业会计准则——基本准则》以及其后颁布及修订的具体会计准则、应用指南、解释以及《资产管理产品相关会计处理规定》和其他相关规定（统称“企业会计准则”）编制，同时，在信息披露和估值方面，也参考了中国证监会颁布的《中国证券监督管理委员会关于证券投资基金估值业务的指导意见》、《公开募集证券投资基金信息披露管理办法》、《证券投资基金信息披露内容与格式准则》第 3 号《半年度报告的内容与

格式》、《证券投资基金信息披露编报规则》第 3 号《会计报表附注的编制及披露》、《证券投资基金信息披露 XBRL 模板第 3 号〈年度报告和中期报告〉》以及中国证监会和中国证券投资基金业协会颁布的其他相关规定。

本财务报表以本基金持续经营为基础列报。

#### 6.4.3 遵循企业会计准则及其他有关规定的声明

本财务报表符合企业会计准则的要求，真实、完整地反映了本基金于 2024 年 06 月 30 日的财务状况以及 2024 年 01 月 01 日至 2024 年 06 月 30 日的经营成果和净值变动情况。

#### 6.4.4 本报告期所采用的会计政策、会计估计与最近一期年度报告相一致的说明

本报告期所采用的会计政策、会计估计与最近一期年度报告相一致。

#### 6.4.5 会计政策和会计估计变更以及差错更正的说明

本基金本报告期无重大会计差错的内容和更正金额。

#### 6.4.6 税项

##### 1. 增值税

根据财政部、国家税务总局财税[2016]36 号文《关于全面推开营业税改增值税试点的通知》的规定，经国务院批准，自 2016 年 5 月 1 日起在全国范围内全面推开营业税改征增值税试点，金融业纳入试点范围，由缴纳营业税改为缴纳增值税。对证券投资基金（封闭式证券投资基金，开放式证券投资基金）管理人运用基金买卖股票、债券的转让收入免征增值税；国债、地方政府债利息收入以及金融同业往来利息收入免征增值税；存款利息收入不征收增值税；

根据财政部、国家税务总局财税[2016]46 号文《关于进一步明确全面推开营改增试点金融业有关政策的通知》的规定，金融机构开展的质押式买入返售金融商品业务及持有政策性金融债券取得的利息收入属于金融同业往来利息收入；

根据财政部、国家税务总局财税[2016]70 号文《关于金融机构同业往来等增值税政策的补充通知》的规定，金融机构开展的买断式买入返售金融商品业务、同业存款、同业存单以及持有金融债券取得的利息收入属于金融同业往来利息收入；

根据财政部、国家税务总局财税[2016]140 号文《关于明确金融、房地产开发、教育辅助服务等增值税政策的通知》的规定，本基金运营过程中发生的增值税应税行为，以本基金的基金管理人为增值税纳税人；

根据财政部、国家税务总局财税[2017]56 号文《关于资管产品增值税有关问题的通知》的规定，证券投资基金的基金管理人运营证券投资基金过程中发生的增值税应税行为，暂适

用简易计税方法，按照 3% 的征收率缴纳增值税。对证券投资基金在 2018 年 1 月 1 日前运营过程中发生的增值税应税行为，未缴纳增值税的，不再缴纳；已缴纳增值税的，已纳税额从证券投资基金的基金管理人以后月份的增值税应纳税额中抵减。

2. 城市维护建设税、教育费附加、地方教育附加

根据《中华人民共和国城市维护建设税法》、《征收教育费附加的暂行规定（2011 年修订）》及相关地方教育附加的征收规定，凡缴纳消费税、增值税、营业税的单位和个人，都应当依照规定缴纳城市维护建设税、教育费附加（除按照相关规定缴纳农村教育事业费附加的单位外）及地方教育费附加。

3. 企业所得税

根据财政部、国家税务总局财税[2004]78 号文《关于证券投资基金税收政策的通知》的规定，自 2004 年 1 月 1 日起，对证券投资基金（封闭式证券投资基金，开放式证券投资基金）管理人运用基金买卖股票、债券的差价收入，继续免征企业所得税；

根据财政部、国家税务总局财税[2008]1 号文《关于企业所得税若干优惠政策的通知》的规定，对证券投资基金从证券市场中取得的收入，包括买卖股票、债券的差价收入，股权的股息、红利收入，债券的利息收入及其他收入，暂不征收企业所得税。

4. 个人所得税

根据财政部、国家税务总局财税[2008]132 号文《财政部、国家税务总局关于储蓄存款利息所得有关个人所得税政策的通知》的规定，自 2008 年 10 月 9 日起，对储蓄存款利息所得暂免征收个人所得税。

6.4.7 重要财务报表项目的说明

6.4.7.1 货币资金

单位：人民币元

项目	本期末 2024 年 06 月 30 日
活期存款	78,095,281.47
等于：本金	78,087,323.32
加：应计利息	7,958.15
减：坏账准备	-
定期存款	-
等于：本金	-
加：应计利息	-
减：坏账准备	-
其中：存款期限 1 个月以内	-



存款期限 1-3 个月	-
存款期限 3 个月以上	-
其他存款	-
等于：本金	-
加：应计利息	-
减：坏账准备	-
合计	78,095,281.47

#### 6.4.7.2 交易性金融资产

单位：人民币元

项目	本期末 2024 年 06 月 30 日				
	成本	应计利息	公允价值	公允价值变动	
股票	-	-	-	-	
贵金属投资-金交所黄金合约	-	-	-	-	
债券	交易所市场	574,308,479.23	6,554,356.60	584,472,036.60	3,609,200.77
	银行间市场	1,420,058,847.02	14,186,172.26	1,441,562,172.26	7,317,152.98
	其他	-	-	-	-
	合计	1,994,367,326.25	20,740,528.86	2,026,034,208.86	10,926,353.75
资产支持证券	-	-	-	-	
基金	-	-	-	-	
其他	-	-	-	-	
合计	1,994,367,326.25	20,740,528.86	2,026,034,208.86	10,926,353.75	

#### 6.4.7.3 衍生金融资产/负债

##### 6.4.7.3.1 衍生金融资产/负债期末余额

注：本基金本报告期末无衍生金融资产/负债余额。

#### 6.4.7.4 买入返售金融资产

##### 6.4.7.4.1 各项买入返售金融资产期末余额

注：本基金本报告期末未持有买入返售金融资产。

##### 6.4.7.4.2 期末买断式逆回购交易中取得的债券

注：本基金本报告期末未持有买断式逆回购交易中取得的债券。

#### 6.4.7.5 债权投资

##### 6.4.7.5.1 债权投资情况

注：本基金无债权投资。

##### 6.4.7.5.2 债权投资减值准备计提情况

注：本基金不存在债权投资减值准备计提情况。

#### 6.4.7.6 其他资产

注：本基金本报告期末无其他资产余额。

#### 6.4.7.7 其他负债

单位：人民币元

项目	本期末 2024年06月30日
应付券商交易单元保证金	-
应付赎回费	0.02
应付证券出借违约金	-
应付交易费用	32,004.00
其中：交易所市场	-
银行间市场	32,004.00
应付利息	-
应付审计费	34,809.32
应付信息披露费	59,672.34
应付指数使用费	-
应付账户维护费	-
应付汇划费	-
应付上市费	-
应付持有人大会费-公证费	-
应付持有人大会费-律师费	-
应付或有管理费	-
其他	-
合计	126,485.68

#### 6.4.7.8 实收基金

金额单位：人民币元

汇添富中高等级信用债 A		
项目	本期 2024 年 01 月 01 日至 2024 年 06 月 30 日	
	基金份额（份）	账面金额
上年度末	481,987,040.81	481,987,040.81
本期申购	984,416,434.13	984,416,434.13
本期赎回（以“-”号填列）	-472,611,930.59	-472,611,930.59
基金拆分/份额折算前	-	-
基金拆分/份额折算调整	-	-

本期申购	-	-
本期赎回（以“-”号填列）	-	-
本期末	993,791,544.35	993,791,544.35
汇添富中高等级信用债 C		
项目	本期 2024 年 01 月 01 日至 2024 年 06 月 30 日	
	基金份额（份）	账面金额
上年度末	50,275,500.62	50,275,500.62
本期申购	220,178,051.33	220,178,051.33
本期赎回（以“-”号填列）	-81,774,586.02	-81,774,586.02
基金拆分/份额折算前	-	-
基金拆分/份额折算调整	-	-
本期申购	-	-
本期赎回（以“-”号填列）	-	-
本期末	188,678,965.93	188,678,965.93
汇添富中高等级信用债 E		
项目	本期 2024 年 01 月 01 日至 2024 年 06 月 30 日	
	基金份额（份）	账面金额
上年度末	513,061,544.83	513,061,544.83
本期申购	597,744,700.39	597,744,700.39
本期赎回（以“-”号填列）	-507,638,973.62	-507,638,973.62
基金拆分/份额折算前	-	-
基金拆分/份额折算调整	-	-
本期申购	-	-
本期赎回（以“-”号填列）	-	-
本期末	603,167,271.60	603,167,271.60

注：申购含红利再投、转换入份额，赎回含转换出份额。

#### 6.4.7.9 未分配利润

单位：人民币元

汇添富中高等级信用债 A			
项目	已实现部分	未实现部分	未分配利润合计
上年度末	43,155,754.27	14,600.45	43,170,354.72

加：会计政策变更	-	-	-
本期期初	43,155,754.27	14,600.45	43,170,354.72
本期利润	11,759,540.47	6,373,327.23	18,132,867.70
本期基金份额交易产生的变动数	51,472,812.32	3,889,963.89	55,362,776.21
其中：基金申购款	98,148,289.87	6,280,710.51	104,429,000.38
基金赎回款	-46,675,477.55	-2,390,746.62	-49,066,224.17
本期已分配利润	-	-	-
本期末	106,388,107.06	10,277,891.57	116,665,998.63
汇添富中高等级信用债 C			
项目	已实现部分	未实现部分	未分配利润合计
上年度末	4,097,064.45	1,345.34	4,098,409.79
加：会计政策变更	-	-	-
本期期初	4,097,064.45	1,345.34	4,098,409.79
本期利润	1,360,673.91	880,558.33	2,241,232.24
本期基金份额交易产生的变动数	12,881,068.60	1,056,468.25	13,937,536.85
其中：基金申购款	20,263,200.39	1,521,752.97	21,784,953.36
基金赎回款	-7,382,131.79	-465,284.72	-7,847,416.51
本期已分配利润	-	-	-
本期末	18,338,806.96	1,938,371.92	20,277,178.88
汇添富中高等级信用债 E			
项目	已实现部分	未实现部分	未分配利润合计
上年度末	46,240,407.60	23,054.08	46,263,461.68
加：会计政策变更	-	-	-
本期期初	46,240,407.60	23,054.08	46,263,461.68
本期利润	9,195,893.07	5,412,532.33	14,608,425.40
本期基金份额交易产生的变动数	8,819,368.79	816,351.09	9,635,719.88
其中：基金申购款	59,032,925.20	3,519,192.48	62,552,117.68
基金赎回款	-50,213,556.41	-2,702,841.39	-52,916,397.80
本期已分配	-	-	-

利润			
本期末	64,255,669.46	6,251,937.50	70,507,606.96

#### 6.4.7.10 存款利息收入

单位：人民币元

项目	本期	
	2024 年 01 月 01 日至 2024 年 06 月 30 日	
活期存款利息收入		128,180.42
定期存款利息收入		-
其他存款利息收入		-
结算备付金利息收入		252,199.48
其他		78.64
合计		380,458.54

注：“其他”为结算保证金利息收入。

#### 6.4.7.11 股票投资收益

##### 6.4.7.11.1 股票投资收益——买卖股票差价收入

注：本基金本报告期无买卖股票差价收入。

#### 6.4.7.12 基金投资收益

注：本基金本报告期无基金投资收益。

#### 6.4.7.13 债券投资收益

##### 6.4.7.13.1 债券投资收益项目构成

单位：人民币元

项目	本期	
	2024 年 01 月 01 日至 2024 年 06 月 30 日	
债券投资收益——利息收入		27,868,465.03
债券投资收益——买卖债券(债转股及债券到期兑付)差价收入		1,656,270.65
债券投资收益——赎回差价收入		-
债券投资收益——申购差价收入		-
合计		29,524,735.68

##### 6.4.7.13.2 债券投资收益——买卖债券差价收入

单位：人民币元

项目	本期	
	2024 年 01 月 01 日至 2024 年 06 月 30 日	
卖出债券(债转股及债券到期兑付)成交总额		2,407,361,077.71
减：卖出债券(债转股及债券到期兑付)成本总额		2,373,370,404.35
减：应计利息总额		32,300,077.71

减：交易费用	34,325.00
买卖债券差价收入	1,656,270.65

#### 6.4.7.14 资产支持证券投资收益

##### 6.4.7.14.1 资产支持证券投资收益项目构成

注：本基金本报告期无资产支持证券投资收益。

##### 6.4.7.14.2 资产支持证券投资收益——买卖资产支持证券差价收入

注：本基金本报告期无买卖资产支持证券差价收入。

#### 6.4.7.15 贵金属投资收益

注：本基金本报告期无贵金属投资收益。

#### 6.4.7.16 衍生工具收益

##### 6.4.7.16.1 衍生工具收益——买卖权证差价收入

注：本基金本报告期无买卖权证差价收入。

##### 6.4.7.16.2 衍生工具收益——其他投资收益

单位：人民币元

项目	本期 2024 年 01 月 01 日至 2024 年 06 月 30 日
外汇期货投资收益	-
国债期货投资收益	-478,862.43
外汇远期投资收益	-
股指期货投资收益	-

#### 6.4.7.17 股利收益

注：本基金本报告期无股利收益。

#### 6.4.7.18 公允价值变动收益

单位：人民币元

项目名称	本期 2024 年 01 月 01 日至 2024 年 06 月 30 日
1. 交易性金融资产	12,666,417.89
——股票投资	-
——债券投资	12,666,417.89
——资产支持证券投资	-
——基金投资	-
——贵金属投资	-
——其他	-
2. 衍生工具	-
——权证投资	-
——期货投资	-

3. 其他	-
减：应税金融商品公允价值变动产生的预估增值税	-
合计	12,666,417.89

#### 6.4.7.19 其他收入

单位：人民币元

项目	本期
	2024年01月01日至2024年06月30日
基金赎回费收入	63,613.24
替代损益	-
其他	-
合计	63,613.24

#### 6.4.7.20 信用减值损失

注：本基金本报告期无信用减值损失。

#### 6.4.7.21 其他费用

单位：人民币元

项目	本期
	2024年01月01日至2024年06月30日
审计费用	34,809.32
信息披露费	59,672.34
证券出借违约金	-
账户维护费	18,600.00
银行费用	31,354.01
指数使用费	-
持有人大会-公证费	-
持有人大会-律师费	-
开户费	-
上市费	-
或有管理费	-
其他	-
合计	144,435.67

#### 6.4.8 或有事项、资产负债表日后事项的说明

##### 6.4.8.1 或有事项

截至资产负债表日，本基金无需要披露的重大或有事项。

##### 6.4.8.2 资产负债表日后事项

截至财务报表批准日，本基金无需要披露的资产负债表日后事项。

#### 6.4.9 关联方关系

### 6.4.9.1 本报告期存在控制关系或其他重大利害关系的关联方发生变化的情况

根据《公开募集证券投资基金管理人监督管理办法》《基金管理公司子公司管理规定》等法律法规的有关规定,经中国证券监督管理委员会同意,汇添富基金管理股份有限公司(以下简称“本公司”)已受让汇添富资本管理有限公司持有的汇添富投资管理有限公司(以下简称“汇添富投资”)全部股权。汇添富投资已由本公司的“全资子公司的全资子公司”变更为“全资子公司”。

### 6.4.9.2 本报告期与基金发生关联交易的各关联方

关联方名称	与本基金的关系
汇添富基金管理股份有限公司	基金管理人, 基金销售机构, 基金注册登记机构
交通银行股份有限公司(“交通银行”)	基金托管人, 基金代销机构
东方证券股份有限公司(“东方证券”)	基金管理人的股东, 基金代销机构

注: 以下关联交易均在正常业务范围内按一般商业条款订立。

### 6.4.10 本报告期及上年度可比期间的关联方交易

#### 6.4.10.1 通过关联方交易单元进行的交易

##### 6.4.10.1.1 股票交易

注: 本基金本报告期及上年度可比期间均未通过关联方交易单元进行股票交易。

##### 6.4.10.1.2 债券交易

金额单位: 人民币元

关联方名称	本期 2024 年 01 月 01 日至 2024 年 06 月 30 日		上年度可比期间 2023 年 01 月 01 日至 2023 年 06 月 30 日	
	成交金额	占当期债券成交总额的比例 (%)	成交金额	占当期债券成交总额的比例 (%)
东方证券	268,374,089.66	98.45	337,826,627.66	80.81

##### 6.4.10.1.3 债券回购交易

金额单位: 人民币元

关联方名称	本期 2024 年 01 月 01 日至 2024 年 06 月 30 日		上年度可比期间 2023 年 01 月 01 日至 2023 年 06 月 30 日	
	成交金额	占当期回购成交总额的比例 (%)	成交金额	占当期回购成交总额的比例 (%)



东方证券	2,546,460,000.00	8.58	-	-
------	------------------	------	---	---

#### 6.4.10.1.4 基金交易

注：本基金本报告期及上年度可比期间均未通过关联方交易单元进行基金交易。

#### 6.4.10.1.5 权证交易

注：本基金本报告期及上年度可比期间均未通过关联方交易单元进行权证交易。

#### 6.4.10.1.6 应支付关联方的佣金

注：本基金本报告期及上年度可比期间均不存在向关联方支付佣金的情况。

### 6.4.10.2 关联方报酬

#### 6.4.10.2.1 基金管理费

单位：人民币元

项目	本期 2024年01月01日至 2024年06月30日	上年度可比期间 2023年01月01日至 2023年06月30日
当期发生的基金应支付的管理费	2,164,976.81	736,706.45
其中：应支付销售机构的客户维护费	595,245.67	249,194.31
应支付基金管理人的净管理费	1,569,731.14	487,512.14

注：本基金的管理费按前一日基金资产净值的0.30%年费率计提。管理费的计算方法如下：

$$H = E \times 0.30\% \div \text{当年天数}$$

H 为每日应计提的基金管理费

E 为前一日的基金资产净值

基金管理费每日计提，逐日累计至每月月末，按月支付。由基金托管人根据与基金管理人核对一致的财务数据，基金托管人按照双方约定的时间，自动在次月按照指定的账户路径从基金财产中一次性支付，基金管理人无需再出具划款指令，支付时间及收款账户信息由基金管理人通过书面形式另行通知基金托管人。若遇法定节假日、公休假等，支付日期顺延。

对于基金中基金、ETF 联接基金等特殊类型的基金产品，由于本基金管理人对基金财产中持有的本基金管理人自身管理的基金部分或基金财产中投资于目标 ETF 的部分不收取管理费，但客户维护费的收取标准并不调减，可能出现净管理费为负值的情况。

#### 6.4.10.2.2 基金托管费

单位：人民币元

项目	本期 2024年01月01日至2024 年06月30日	上年度可比期间 2023年01月01日至2023 年06月30日
当期发生的基金应支付的托管费	721,658.98	245,568.86

注：本基金的托管费按前一日基金资产净值的 0.10% 的年费率计提。托管费的计算方法如下：

$$H = E \times 0.10\% \div \text{当年天数}$$

H 为每日应计提的基金托管费

E 为前一日的基金资产净值

基金托管费每日计提，逐日累计至每月月末，按月支付。由基金托管人根据与基金管理人核对一致的财务数据，基金托管人按照双方约定的时间，自动在次月按照指定的账户路径从基金财产中一次性支付，基金管理人无需再出具划款指令，支付时间及收款账户信息由基金管理人通过书面形式另行通知基金托管人。若遇法定节假日、公休日等，支付日期顺延。

#### 6.4.10.2.3 销售服务费

单位：人民币元

获得销售服务费的各关联方名称	本期 2024 年 01 月 01 日至 2024 年 06 月 30 日			
	当期发生的基金应支付的销售服务费			
	汇添富中高等级信用债 A	汇添富中高等级信用债 C	汇添富中高等级信用债 E	合计
东方证券股份有限公司	-	14.56	-	14.56
交通银行股份有限公司	-	6,606.75	-	6,606.75
汇添富基金管理股份有限公司	-	19,049.03	8,722.02	27,771.05
合计	-	25,670.34	8,722.02	34,392.36
获得销售服务费的各关联方名称	上年度可比期间 2023 年 01 月 01 日至 2023 年 06 月 30 日			
	当期发生的基金应支付的销售服务费			
	汇添富中高等级信用债 A	汇添富中高等级信用债 C	汇添富中高等级信用债 E	合计
东方证券股份有限公司	-	5.80	-	5.80
交通银行股份有限公司	-	2,513.19	-	2,513.19
汇添富基金管理股份有限公司	-	2,345.31	24,349.70	26,695.01
合计	-	4,864.30	24,349.70	29,214.00

注：本基金 A 类基金份额不收取销售服务费，C 类基金份额的销售服务费按前一日 C 类基金份额资产净值的 0.30% 年费率计提，E 类基金份额的销售服务费按前一日 E 类基金份额资产净值的 0.20% 年费率计提。计算方法如下：

$$H = E \times \text{基金销售服务费年费率} \div \text{当年天数}$$

H 为该类基金份额每日应计提的销售服务费

E 为该类基金份额前一日基金资产净值

销售服务费每日计提，逐日累计至每月月末，按月支付，由基金托管人根据与基金管理人核对一致的财务数据，基金托管人按照双方约定的时间，自动在次月按照指定的账户路径从基金财产中一次性支付，基金管理人无需再出具划款指令，支付时间及收款账户信息由基金管理人通过书面形式另行通知基金托管人。销售服务费由登记机构代收，登记机构收到后按相关合同规定支付给基金销售机构等。若遇法定节假日、公休假等，支付日期顺延。

#### 6.4.10.3 与关联方进行银行间同业市场的债券（含回购）交易

注：本基金本报告期及上年度可比期间均未与关联方进行银行间同业市场的债券（含回购）交易。

#### 6.4.10.4 报告期内转融通证券出借业务发生重大关联交易事项的说明

##### 6.4.10.4.1 与关联方通过约定申报方式进行的适用固定期限费率的证券出借业务的情况

注：本基金本报告期及上年度可比期间均未与关联方通过约定申报方式进行适用固定期限费率的证券出借业务。

##### 6.4.10.4.2 与关联方通过约定申报方式进行的适用市场化期限费率的证券出借业务的情况

注：本基金本报告期及上年度可比期间均未与关联方通过约定申报方式进行适用市场化期限费率的证券出借业务。

#### 6.4.10.5 各关联方投资本基金的情况

##### 6.4.10.5.1 报告期内基金管理人运用固有资金投资本基金的情况

注：本基金的基金管理人本报告期及上年度可比期间均未运用固有资金投资本基金。

##### 6.4.10.5.2 报告期末除基金管理人之外的其他关联方投资本基金的情况

注：本基金除基金管理人之外的其他关联方于本报告期末及上年度末均未投资本基金。

#### 6.4.10.6 由关联方保管的银行存款余额及当期产生的利息收入

单位：人民币元

关联方名称	本期 2024 年 01 月 01 日至 2024 年 06 月 30 日		上年度可比期间 2023 年 01 月 01 日至 2023 年 06 月 30 日	
	期末余额	当期利息收入	期末余额	当期利息收入
交通银行	78,095,281.47	128,180.42	1,418,570.53	82,312.55

#### 6.4.10.7 本基金在承销期内参与关联方承销证券的情况

注：本基金本报告期及上年度可比期间均未在承销期内直接购入关联方承销的证券。

#### 6.4.10.8 其他关联交易事项的说明

##### 6.4.10.8.1 其他关联交易事项的说明

无。

#### 6.4.11 利润分配情况

注：本基金本报告期末未进行利润分配。于资产负债表日之后、财务报表批准日之前批准、公告或实施的利润分配情况详见资产负债表日后事项章节。

#### 6.4.12 期末（2024 年 06 月 30 日）本基金持有的流通受限证券

##### 6.4.12.1 因认购新发/增发证券而于期末持有的流通受限证券

注：本基金本报告期末无因认购新发/增发证券而于期末持有的流通受限证券。

##### 6.4.12.2 期末持有的暂时停牌等流通受限股票

注：本基金本报告期末未持有暂时停牌等流通受限股票。

##### 6.4.12.3 期末债券正回购交易中作为抵押的债券

###### 6.4.12.3.1 银行间市场债券正回购

注：截至本报告期末 2024 年 06 月 30 日止，本基金无因从事银行间市场债券正回购交易形成的卖出回购证券款余额。

###### 6.4.12.3.2 交易所市场债券正回购

注：截至本报告期末 2024 年 06 月 30 日止，基金从事证券交易所债券正回购交易形成的卖出回购证券款共人民币 75,000,000.00 元，于 2024 年 07 月 01 日（先后）到期。该类交易要求本基金在回购期内持有的证券交易所交易的债券和/或在新质押式回购下转入质押库的债券，按证券交易所规定的比例折算为标准券后，不低于债券回购交易的余额。

##### 6.4.12.4 期末参与转融通证券出借业务的证券

注：截至本报告期末 2024 年 06 月 30 日止，本基金无参与转融通证券出借业务的证券。

#### 6.4.13 金融工具风险及管理

#### 6.4.13.1 风险管理政策和组织架构

本基金在日常经营活动中涉及的财务风险主要包括信用风险、流动性风险及市场风险。本基金管理人制定了政策和程序来识别及分析这些风险，并设定适当的风险限额及内部控制流程，通过可靠的管理及信息系统持续监控上述各类风险。

本基金管理人建立了董事会、经营管理层、风险管理部门、各职能部门四级风险管理组织架构，并明确了相应的风险管理职能。

#### 6.4.13.2 信用风险

信用风险是指基金在交易过程中因交易对手未履行合约责任，或者基金所投资证券之发行人出现违约、拒绝支付到期本息，导致基金资产损失和收益变化的风险。本基金均投资于具有良好信用等级的证券，且通过分散化投资以分散信用风险。本基金投资于一家上市公司发行的证券市值不超过基金资产净值的 10%，且本基金与由本基金管理人管理的其他基金共同持有一家公司发行的证券，不得超过该证券的 10%。

本基金的银行存款均存放于信用良好的银行，申购交易均通过具有基金销售资格的金融机构进行。另外，在交易所进行的交易均与中国证券登记结算有限责任公司完成证券交收和款项清算，因此违约风险发生的可能性很小；基金在进行银行间同业市场交易前均对交易对手进行信用评估，以控制相应的信用风险。

##### 6.4.13.2.1 按短期信用评级列示的债券投资

单位：人民币元

短期信用评级	本期末 2024 年 06 月 30 日	上年度末 2023 年 12 月 31 日
A-1	5,028,117.81	-
A-1 以下	-	-
未评级	200,788,047.78	60,951,421.38
合计	205,816,165.59	60,951,421.38

注：未评级债券一般为国债、政策性金融债、超短期融资券、中央票据。

##### 6.4.13.2.2 按短期信用评级列示的资产支持证券投资

注：本基金本报告期末及上年度末均无按短期信用评级列示的资产支持证券投资。

##### 6.4.13.2.3 按短期信用评级列示的同业存单投资

注：本基金本报告期末及上年度末均无按短期信用评级列示的同业存单投资。

##### 6.4.13.2.4 按长期信用评级列示的债券投资

单位：人民币元

长期信用评级	本期末	上年度末

	2024 年 06 月 30 日	2023 年 12 月 31 日
AAA	1,030,765,761.22	981,585,059.14
AAA 以下	51,926,375.55	31,003,700.55
未评级	737,525,906.50	285,669,150.06
合计	1,820,218,043.27	1,298,257,909.75

注：未评级债券一般为国债、政策性金融债、中央票据。

#### 6.4.13.2.5 按长期信用评级列示的资产支持证券投资

注：本基金本报告期末及上年度末均无按长期信用评级列示的资产支持证券投资。

#### 6.4.13.2.6 按长期信用评级列示的同业存单投资

注：本基金本报告期末及上年度末均无按长期信用评级列示的同业存单投资。

### 6.4.13.3 流动性风险

流动性风险是指基金所持金融工具变现的难易程度。本基金的流动性风险一方面来自于基金份额持有人可随时要求赎回其持有的基金份额，另一方面来自于投资品种所处的交易市场不活跃而带来的变现困难。

#### 6.4.13.3.1 报告期内本基金组合资产的流动性风险分析

本基金的基金管理人严格按照《公开募集证券投资基金运作管理办法》及《公开募集开放式证券投资基金流动性风险管理规定》等有关法规的要求建立健全开放式基金流动性风险管理的内部控制体系，审慎评估各类资产的流动性，针对性制定流动性风险管理措施，对本基金组合资产的流动性风险进行管理。本基金的基金管理人采用监控基金组合资产持仓集中度指标、逆回购交易的到期日与交易对手的集中度、流动性受限资产比例、基金组合资产中 7 个工作日可变现资产的可变现价值以及压力测试等方式防范流动性风险。并于开放日对本基金的申购赎回情况进行监控，保持基金投资组合中的可用现金头寸与之相匹配，确保本基金资产的变现能力与投资者赎回需求的匹配与平衡。本基金的基金管理人在基金合同中设计了巨额赎回条款，约定在非常情况下赎回申请的处理方式，控制因开放申购赎回模式带来的流动性风险，有效保障基金持有人利益。

除本报告“期末本基金持有的流通受限证券”章节中所列示券种流通暂时受限制不能自由转让外，本基金本报告期末的其他资产均能及时变现。此外，本基金可通过卖出回购金融资产方式借入短期资金应对流动性需求，其上限一般不超过基金持有的债券资产的公允价值。

本基金管理人每日预测本基金的流动性需求，并同时通过独立的风险管理部门设定流动性比例要求，对流动性指标进行持续的监测和分析。

本报告期内，本基金未发生重大流动性风险事件。

#### 6.4.13.4 市场风险

市场风险是指基金所持金融工具的公允价值或未来现金流量因所处市场各类价格因素的变动而发生波动的风险，包括利率风险、外汇风险和其他价格风险。

##### 6.4.13.4.1 利率风险

利率风险是指基金的财务状况和现金流量受市场利率变动而发生波动的风险。利率敏感性金融工具均面临由于市场利率上升而导致公允价值下降的风险，其中浮动利率类金融工具还面临每个付息期间结束根据市场利率重新定价时对于未来现金流影响的风险。本基金的基金管理人定期对本基金面临的利率敏感性缺口进行监控，并通过调整投资组合的久期等方法对上述利率风险进行管理。

##### 6.4.13.4.1.1 利率风险敞口

单位：人民币元

本期末 2024年 06月 30日	1个月以内	1-3个月	3个月-1年	1-5年	5年以上	不计息	合计
资产							
货币资金	78,095,281.47	-	-	-	-	-	78,095,281.47
结算备付金	31,022,850.27	-	-	-	-	-	31,022,850.27
存出保证金	10,042.90	-	-	-	-	-	10,042.90

交易性金融资产	2,048,411.84	70,817,403.29	685,772,833.78	1,267,395,559.95	-	-	2,026,034,208.86
衍生金融资产	-	-	-	-	-	-	-
买入返售金融资产	-	-	-	-	-	-	-
债权投资	-	-	-	-	-	-	-
应收清算款	-	-	-	-	-	1,334,400.00	1,334,400.00
应收股利	-	-	-	-	-	-	-
应收申购款	-	-	-	-	-	8,137,126.52	8,137,126.52
递延所得税	-	-	-	-	-	-	-



资产							
其他资产	-	-	-	-	-	-	-
资产总计	111,176,586.48	70,817,403.29	685,772,833.78	1,267,395,559.95	-	9,471,526.52	2,144,633,910.02
负债							
短期借款	-	-	-	-	-	-	-
交易性金融负债	-	-	-	-	-	-	-
衍生金融负债	-	-	-	-	-	-	-
卖出回购金融资产款	75,000,000.00	-	-	-	-	-	75,000,000.00
应付清算款	-	-	-	-	-	73,030,121.65	73,030,121.65
应	-	-	-	-	-	2,588,096	2,588,096.1

付 赎 回 款							. 13	3
应 付 管 理 人 报 酬	-	-	-	-	-	-	410,334.4 6	410,334.46
应 付 托 管 费	-	-	-	-	-	-	136,778.1 6	136,778.16
应 付 销 售 服 务 费	-	-	-	-	-	-	151,221.1 6	151,221.16
应 付 投 资 顾 问 费	-	-	-	-	-	-	-	-
应 交 税 费	-	-	-	-	-	-	102,306.4 3	102,306.43
应 付 利 润	-	-	-	-	-	-	-	-
递 延 所 得 税 负	-	-	-	-	-	-	-	-

债							
其他 负债	-	-	-	-	-	126,485.68	126,485.68
负债 总计	75,000,000.00	-	-	-	-	76,545,343.67	151,545,343.67
利率 敏感 度缺 口	36,176,586.48	70,817,403.29	685,772,833.78	1,267,395,559.95	-	-67,073,817.15	1,993,088,566.35
上年 度末 2023 年12 月31 日	1个月以内	1-3个月	3个月-1年	1-5年	5年以上	不计息	合计
资产							
货币 资金	53,187,914.48	-	-	-	-	-	53,187,914.48
结算 备付 金	30,919,433.14	-	-	-	-	-	30,919,433.14
存出 保证 金	21,592.30	-	-	-	-	-	21,592.30
交	69,883,84	37,213,22	650,726,0	601,386,242	-	-	1,359,209,3

易性金融资产	0.45	2.53	25.44	.71			31.13
衍生金融资产	-	-	-	-	-	-	-
买入返售金融资产	179,316.80	-	-	-	-	-	179,316.80
股权投资	-	-	-	-	-	-	-
应收清算款	-	-	-	-	-	-	-
应收股利	-	-	-	-	-	-	-
应收申购款	-	-	-	-	-	3,182,592.08	3,182,592.08
递延所得税资产	-	-	-	-	-	-	-

产							
其他资产	-	-	-	-	-	-	-
资产总计	154,192,097.17	37,213,222.53	650,726,025.44	601,386,242.71	-	3,182,592.08	1,446,700,179.93
负债							
短期借款	-	-	-	-	-	-	-
交易性金融负债	-	-	-	-	-	-	-
衍生金融负债	-	-	-	-	-	-	-
卖出回购金融资产款	251,099,580.45	-	-	-	-	-	251,099,580.45
应付清算款	-	-	-	-	-	51,898,945.46	51,898,945.46
应付	-	-	-	-	-	4,105,477.05	4,105,477.05

赎回款							
应付管理人报酬	-	-	-	-	-	275,124.53	275,124.53
应付托管费	-	-	-	-	-	91,708.16	91,708.16
应付销售服务费	-	-	-	-	-	114,071.06	114,071.06
应付投资顾问费	-	-	-	-	-	-	-
应交税费	-	-	-	-	-	79,000.77	79,000.77
应付利润	-	-	-	-	-	-	-
递延所得税负债	-	-	-	-	-	-	-

其他 负债	-	-	-	-	-	179,960.0 0	179,960.00
负债 总计	251,099,5 80.45	-	-	-	-	56,744,28 7.03	307,843,867 .48
利率 敏 感 度 缺 口	-96,907,4 83.28	37,213,22 2.53	650,726,0 25.44	601,386,242 .71	-	-53,561,6 94.95	1,138,856,3 12.45

表中所示为本基金资产及负债的公允价值，并按照合约规定的重新定价日或到期日孰早者进行了分类。

#### 6.4.13.4.1.2 利率风险的敏感性分析

假设	1. 该利率敏感性分析基于本基金于资产负债表日的利率风险状况； 2. 该利率敏感性分析假定所有期限利率均以相同幅度变动 25 个基点，且除利率之外的其他市场变量保持不变； 3. 该利率敏感性分析并未考虑管理层为减低利率风险而可能采取的风险管理活动； 4. 银行活期存款、结算备付金、存出保证金和部分应收申购款均以活期存款利率或相对固定的利率计息，假定利率变动仅影响该类资产的未来收益，而对其本身的公允价值无重大影响；定期存款利息收入、买入返售金融资产利息收益与卖出回购金融资产款的利息支出在交易时已确定，不受利率变化影响； 5. 该利率敏感性分析不包括在交易所交易的可转换债券和可交换债券。		
分析	相关风险变量的变动	对资产负债表日基金资产净值的影响金额（单位：人民币元）	
		本期末 2024 年 06 月 30 日	上年度末 2023 年 12 月 31 日
	基准利率减少 25 个基点	7,037,633.76	3,214,165.95
基准利率增加 25 个基点	-6,988,781.42	-3,194,477.11	

#### 6.4.13.4.2 外汇风险

本基金所有资产及负债以人民币计价，因此无外汇风险。

#### 6.4.13.4.3 其他价格风险

其他价格风险是指交易性金融资产的公允价值受市场利率和外汇汇率以外的市场价格因素变动发生波动的风险。本基金的金融资产以公允价值计量，所有市场价格因素引起的金融资产公允价值变动均直接反映在当期损益中。

本基金管理人通过标准差、跟踪误差、beta 值等指标监控投资组合面临的市场价格波动风险。

于本期末及上年度末，本基金持有的交易性权益投资、可转换债券及可交换债券公允价值占基金资产净值的比例小于 10%，因此除市场利率和外汇汇率以外的市场价格因素的变动对于本基金资产净值无重大影响。

#### 6.4.14 公允价值

##### 6.4.14.1 金融工具公允价值计量的方法

公允价值计量结果所属的层次，由对公允价值计量整体而言具有重要意义的输入值所属的最低层次决定：第一层次：相同资产或负债在活跃市场上未经调整的报价；第二层次：除第一层次输入值外相关资产或负债直接或间接可观察的输入值；第三层次：相关资产或负债的不可观察输入值。

##### 6.4.14.2 持续的以公允价值计量的金融工具

###### 6.4.14.2.1 各层次金融工具的公允价值

单位：人民币元

公允价值计量结果所属的层次	本期末 2024 年 06 月 30 日
第一层次	-
第二层次	2,026,034,208.86
第三层次	-
合计	2,026,034,208.86

###### 6.4.14.2.2 公允价值所属层次间的重大变动

本基金政策为以报告期初作为确定金融工具公允价值层次之间转换的时点。本基金本报告期持有的持续以公允价值计量的金融工具的公允价值所属层次未发生重大变动。

###### 6.4.14.3 非持续的以公允价值计量的金融工具的说明

本基金本报告期末未持有非持续的以公允价值计量的金融工具。



#### 6.4.14.4 不以公允价值计量的金融工具的相关说明

本基金持有的不以公允价值计量的金融工具为以摊余成本计量的金融资产和金融负债，这些金融工具因其剩余期限较短，所以其账面价值与公允价值相若。

#### 6.4.15 有助于理解和分析会计报表需要说明的其他事项

截至资产负债表日，除本报告“4.8 报告期内管理人对本基金持有人数或基金资产净值预警情形的说明”章节中所列示情况外，本基金无需要说明的其他重要事项。

## § 7 投资组合报告

### 7.1 期末基金资产组合情况

金额单位：人民币元

序号	项目	金额（元）	占基金总资产的比例（%）
1	权益投资	-	-
	其中：股票	-	-
2	基金投资	-	-
3	固定收益投资	2,026,034,208.86	94.47
	其中：债券	2,026,034,208.86	94.47
	资产支持证券	-	-
4	贵金属投资	-	-
5	金融衍生品投资	-	-
6	买入返售金融资产	-	-
	其中：买断式回购的买入返售金融资产	-	-
7	银行存款和结算备付金合计	109,118,131.74	5.09
8	其他各项资产	9,481,569.42	0.44
9	合计	2,144,633,910.02	100.00

### 7.2 报告期末按行业分类的股票投资组合

注：本基金本报告期末未持有股票。

### 7.3 期末按公允价值占基金资产净值比例大小排序的股票投资明细

注：本基金本报告期末未持有股票。

### 7.4 报告期内股票投资组合的重大变动

注：本基金本报告期末投资股票。

### 7.5 期末按债券品种分类的债券投资组合

金额单位：人民币元

序号	债券品种	公允价值	占基金资产净值比例（%）
1	国家债券	4,265,919.29	0.21
2	央行票据	-	-

3	金融债券	458,905,879.95	23.02
	其中：政策性金融债	111,406,358.28	5.59
4	企业债券	590,210,284.98	29.61
5	企业短期融资券	180,796,760.11	9.07
6	中期票据	791,855,364.53	39.73
7	可转债（可交换债）	-	-
8	同业存单	-	-
9	地方政府债	-	-
10	其他	-	-
11	合计	2,026,034,208.86	101.65

### 7.6 期末按公允价值占基金资产净值比例大小排序的前五名债券投资明细

金额单位：人民币元

序号	债券代码	债券名称	数量（张）	公允价值	占基金资产净值比例（%）
1	2023021	20 中邮人寿 02	500,000	52,750,573.77	2.65
2	102280004	22 徐州新盛 MTN001	500,000	51,032,786.89	2.56
3	292480004	24 法农银行 债 01BC	500,000	50,716,400.00	2.54
4	092318003	23 农发清发 03	400,000	40,277,216.44	2.02
5	1105001	11 工行 01	300,000	32,343,655.89	1.62

### 7.7 期末按公允价值占基金资产净值比例大小排序的所有资产支持证券投资明细

注：本基金本报告期末未持有资产支持证券。

### 7.8 报告期末按公允价值占基金资产净值比例大小排序的前五名贵金属投资明细

注：本基金本报告期末未持有贵金属投资。

### 7.9 期末按公允价值占基金资产净值比例大小排序的前五名权证投资明细

注：本基金本报告期末未持有权证投资。

### 7.10 本基金投资股指期货的投资政策

注：本基金本报告期末未投资股指期货。

### 7.11 报告期末本基金投资的国债期货交易情况说明

### 7.11.1 本期国债期货投资政策

本基金将根据风险管理的原则，以套期保值为目的，参与国债期货交易。本基金将按照相关法律法规的规定，结合对宏观经济形势和政策趋势的判断、对债券市场进行定性和定量分析，对国债期货和现货基差、国债期货的流动性、波动水平、套期保值的有效性等指标进行跟踪监控，在追求基金资产安全的基础上，力求实现基金资产的中长期稳定增值。

### 7.11.2 本期国债期货投资评价

本基金本报告期国债期货投资在一定程度上对冲了利率波动的风险，符合既定的投资策略和投资目标。

## 7.12 投资组合报告附注

### 7.12.1

本基金投资的前十名证券的发行主体中，中邮人寿保险股份有限公司、中国农业发展银行、中国工商银行股份有限公司出现在报告编制日前一年内受到监管部门公开谴责、处罚的情况。本基金对上述主体发行的相关证券的投资决策程序符合相关法律法规及基金合同的要求。

### 7.12.2

本基金投资的前十名股票没有超出基金合同规定的备选股票库。

### 7.12.3 期末其他各项资产构成

单位：人民币元

序号	名称	金额
1	存出保证金	10,042.90
2	应收清算款	1,334,400.00
3	应收股利	-
4	应收利息	-
5	应收申购款	8,137,126.52
6	其他应收款	-
7	待摊费用	-
8	其他	-
9	合计	9,481,569.42

### 7.12.4 期末持有的处于转股期的可转换债券明细

注：本基金本报告期末未持有处于转股期的可转换债券。

### 7.12.5 期末前十名股票中存在流通受限情况的说明

注：本基金本报告期末未持有股票。

## § 8 基金份额持有人信息

### 8.1 期末基金份额持有人户数及持有人结构

份额单位：份

份额级别	持有人户数（户）	户均持有的基金份额	持有人结构			
			机构投资者		个人投资者	
			持有份额	占总份额比例（%）	持有份额	占总份额比例（%）
汇添富中高等级信用债 A	9,404	105,677.54	819,044,673.40	82.42	174,746,870.95	17.58
汇添富中高等级信用债 C	28,349	6,655.58	104,189,113.87	55.22	84,489,852.06	44.78
汇添富中高等级信用债 E	166,582	3,620.84	837,429.24	0.14	602,329,842.36	99.86
合	204,335	8,738.78	924,071,216.51	51.75	861,566,565.37	48.25

计					
---	--	--	--	--	--

### 8.2 期末基金管理人的从业人员持有本基金的情况

项目	份额级别	持有份额总数（份）	占基金总份额比例（%）
基金管理人所有从业人员持有本基金	汇添富中高等级信用债 A	531,066.87	0.05
	汇添富中高等级信用债 C	238,426.93	0.13
	汇添富中高等级信用债 E	3,827.56	0.00
	合计	773,321.36	0.04

### 8.3 期末基金管理人的从业人员持有本开放式基金份额总量区间情况

项目	份额级别	持有基金份额总量的数量区间（万份）
本公司高级管理人员、基金投资和 研究部门负责人持有本 开放式基金	汇添富中高等级信用债 A	0
	汇添富中高等级信用债 C	0
	汇添富中高等级信用债 E	0
	合计	0
本基金基金经理持有本开放 式基金	汇添富中高等级信用债 A	0
	汇添富中高等级信用债 C	0
	汇添富中高等级信用债 E	0
	合计	0

## § 9 开放式基金份额变动

单位：份

项目	汇添富中高等级信用债 A	汇添富中高等级信用债 C	汇添富中高等级信用债 E
基金合同生效日（2021 年 07 月 27 日）基金 份额总额	73,439,010.78	74,219,329.91	138,269,608.64
本报告期期初 基金份额总额	481,987,040.81	50,275,500.62	513,061,544.83
本报告期基金 总申购份额	984,416,434.13	220,178,051.33	597,744,700.39
减：本报告期	472,611,930.59	81,774,586.02	507,638,973.62

基金总赎回份 额			
本报告期基金 拆分变动份额	-	-	-
本报告期期末 基金份额总额	993,791,544.35	188,678,965.93	603,167,271.60

注：总申购份额含红利再投、转换入份额，总赎回份额含转换出份额。

## § 10 重大事件揭示

### 10.1 基金份额持有人大会决议

本报告期内无基金份额持有人大会决议。

### 10.2 基金管理人、基金托管人的专门基金托管部门的重大人事变动

本报告期内，本基金基金管理人未发生重大人事变动。

本报告期内基金托管人的专门基金托管部门无重大人事变动。

### 10.3 涉及基金管理人、基金财产、基金托管业务的诉讼

本报告期无涉及本基金管理人、基金财产的重大诉讼事项。

本报告期内无涉及基金托管业务的诉讼事项。

### 10.4 基金投资策略的改变

本报告期内，本基金投资策略未发生改变。

### 10.5 为基金进行审计的会计师事务所情况

本报告期内，为本基金进行审计的机构未发生变化，为安永华明会计师事务所（特殊普通合伙）。

### 10.6 管理人、托管人及其高级管理人员受稽查或处罚等情况

#### 10.6.1 管理人及其高级管理人员受稽查或处罚等情况

注：本报告期内未发生基金管理人及其高级管理人员受稽查或处罚等情况。

#### 10.6.2 托管人及其高级管理人员受稽查或处罚等情况

本报告期内托管人的托管业务部门及其相关高级管理人员未受到任何稽查或处罚。

### 10.7 基金租用证券公司交易单元的有关情况

#### 10.7.1 基金租用证券公司交易单元进行股票投资及佣金支付情况

金额单位：人民币元

券商名称	交易单元数量	股票交易		应支付该券商的佣金		备注
		成交金额	占当期股票成交总额的比例 (%)	佣金	占当期佣金总量的比例 (%)	
东方证券	2	-	-	-	-	
华福证券	2	-	-	-	-	
财通证券	2	-	-	-	-	
长江证券	3	-	-	-	-	
广发证券	5	-	-	-	-	
国联证券	2	-	-	-	-	
海通证券	2	-	-	-	-	
华安证券	2	-	-	-	-	
华金证券	2	-	-	-	-	
江海证券	2	-	-	-	-	
开源证券	2	-	-	-	-	
摩根大通证券	2	-	-	-	-	
南京证券	1	-	-	-	-	
招商证券	2	-	-	-	-	
中信建投证券	2	-	-	-	-	
中信证券	1	-	-	-	-	

注:此处的佣金指通过单一券商的交易单元进行股票、权证等交易而合计支付该券商的佣金合计, 不单指股票交易佣金。

### 10.7.2 基金租用证券公司交易单元进行其他证券投资的情况

金额单位: 人民币元

券商名称	债券交易		债券回购交易		权证交易		基金交易	
	成交金额	占当期债券成交总额的比例 (%)	成交金额	占当期债券回购成交总额的比例 (%)	成交金额	占当期权证成交总额的比例 (%)	成交金额	占当期基金成交总额的比例 (%)
东方证券	268,374,089.66	98.45	2,546,460,000.00	8.58	-	-	-	-
华	4,218,472.00	1.55	26,925,970,000.00	90.73	-	-	-	-

福 证 券									
财 通 证 券	-	-	203,820,000.00	0.69	-	-	-	-	-
长 江 证 券	-	-	-	-	-	-	-	-	-
广 发 证 券	-	-	-	-	-	-	-	-	-
国 联 证 券	-	-	-	-	-	-	-	-	-
海 通 证 券	-	-	-	-	-	-	-	-	-
华 安 证 券	-	-	-	-	-	-	-	-	-
华 金 证 券	-	-	-	-	-	-	-	-	-
江 海 证 券	-	-	-	-	-	-	-	-	-
开 源 证 券	-	-	-	-	-	-	-	-	-
摩 根 大 通 证	-	-	-	-	-	-	-	-	-



券									
南京证券	-	-	-	-	-	-	-	-	-
招商证券	-	-	-	-	-	-	-	-	-
中信建投证券	-	-	-	-	-	-	-	-	-
中信证券	-	-	-	-	-	-	-	-	-

注:1、专用交易单元的选择标准和程序:

(1) 基金交易单元选择和成交量的分配工作由公司投资研究总部/指数与量化投资部(合称“投资研究部门”)根据法律法规及公司内部规定相应负责组织、协调和监督。投资研究部门选择财务状况良好、经营行为规范、合规风控能力和交易、研究服务能力较强的证券公司,租用其交易单元。

(2) 交易单元分配的目标是按照中国证监会的有关规定和对券商交易或研究服务的评价控制交易单元的分配比例。

(3) 投资研究部门根据定期评分的结果决定交易单元分配比例。通过一家证券公司进行证券交易的年交易佣金总额的上限,需符合相关法律法规规定的要求。(采用券商交易模式的基金不适用相关法律法规规定的证券交易佣金分配比例上限。)

(4) 每半年综合考虑近半年及最新的评分情况,作为增加或更换券商交易单元的依据。

(5) 调整租用交易单元的选择及决定交易单元成交量的分布情况由投资研究部门决定。

(6) 交易单元的选择程序为投资研究部门按上述标准对券商进行评估,根据法律法规及公司内部规定确认选用的券商,与被选中的券商签订相关协议。

2、报告期内租用证券公司交易单元的变更情况:

本基金本报告期内新增2家证券公司的3个交易单元:华金证券(深交所单元,上交所单元)、

长江证券（深交所单元）。

## 10.8 其他重大事件

序号	公告事项	法定披露方式	法定披露日期
1	关于防范不法分子冒用汇添富基金名义进行非法活动的重要提示	公司网站	2024 年 01 月 02 日
2	关于汇添富基金管理股份有限公司终止与北京增财基金销售有限公司合作关系的公告	上证报, 公司网站, 中国证监会基金电子披露网站	2024 年 01 月 17 日
3	汇添富基金管理股份有限公司旗下基金 2023 年第四季度报告	上交所, 上证报, 公司网站, 深交所, 中国证监会基金电子披露网站	2024 年 01 月 22 日
4	汇添富基金管理股份有限公司旗下基金 2023 年年度报告	上交所, 上证报, 公司网站, 深交所, 中国证监会基金电子披露网站	2024 年 03 月 29 日
5	汇添富基金管理股份有限公司关于提醒投资者持续完善客户身份信息资料的公告	上证报, 公司网站, 中国证监会基金电子披露网站	2024 年 04 月 03 日
6	汇添富基金管理股份有限公司关于汇添富投资管理有限公司股东变更的公告	上交所, 上证报, 公司网站, 深交所, 中国证监会基金电子披露网站	2024 年 04 月 16 日
7	汇添富基金管理股份有限公司旗下基金 2024 年第一季度报告	上交所, 上证报, 公司网站, 深交所, 中国证监会基金电子披露网站	2024 年 04 月 22 日
8	汇添富基金管理股份有限公司旗下部分基金更新基金产品资料概要	上交所, 公司网站, 深交所, 中国证监会基金电子披露网站	2024 年 06 月 07 日
9	关于汇添富基金管理股份有限公司终止与北京中期时代基金销售有限公司合作关系的公告	上证报, 公司网站, 中国证监会基金电子披露网站	2024 年 06 月 13 日

## § 11 影响投资者决策的其他重要信息

### 11.1 报告期内单一投资者持有基金份额比例达到或者超过 20%的情况

注：无。

## 11.2 影响投资者决策的其他重要信息

无。

## § 12 备查文件目录

### 12.1 备查文件目录

- 1、中国证监会批准汇添富中高等级信用债债券型证券投资基金募集的文件；
- 2、《汇添富中高等级信用债债券型证券投资基金基金合同》；
- 3、《汇添富中高等级信用债债券型证券投资基金托管协议》；
- 4、基金管理人业务资格批件、营业执照；
- 5、报告期内汇添富中高等级信用债债券型证券投资基金在规定报刊上披露的各项公告；
- 6、中国证监会要求的其他文件。

### 12.2 存放地点

上海市黄浦区外马路 728 号 汇添富基金管理股份有限公司

### 12.3 查阅方式

投资者可于本基金管理人办公时间预约查阅，或登录基金管理人网站 [www.99fund.com](http://www.99fund.com) 查阅，还可拨打基金管理人客户服务中心电话：400-888-9918 查询相关信息。

汇添富基金管理股份有限公司

2024 年 08 月 30 日